INFORME ESTADÍSTICO MENSUAL DEL SISTEMA PREVISIONAL

Agosto de 2022

CAJA DE JUBILACIONES Y PENSIONES
GOBIERNO DE ENTRE RIOS

Caja de Jubilaciones y Pensiones de Entre Ríos

Andrés Pazos 127 – Paraná, E. R.

Tel: (0343) 420-7892/98

Este documento se encuentra disponible en formato PDF accediendo al sitio del organismo: http://www.cajajper.gov.ar, dentro de la seccion "Informes Estadísticos".

AUTORIDADES

Presidente: ***CPN Edgardo Scarione.***

Vicepresidente: Dr. Agustín Adrián Marcolini.

Vocal: Arq. Lilia Ester Haydee Santiago.

Publicación diseñada y elaborada por:
Área Comunicaciones, Tecnología y Desarrollo

Datos sumistrados por:
Área Contabilidad Central
Área Informática

CajaJPER - Paraná, Entre Ríos | Agosto de 2022.

Introducción

El presente documento se trata de una publicación mensual, cuyo objetivo consiste en brindar información acerca del Sistema Previsional de la Provincia, en forma metódica y asidua. Estos datos, referentes a beneficiarios y haberes, se muestran en forma resumida y desglosada bajo distintos criterios, como ser rango de haberes nominales, tipos de beneficios, localidades, entre otros.

Cada edición incluye dos secciones. Inicialmente se definen los términos que se nombran con frecuencia y se explican las fórmulas de cálculo empleadas. En la sección siguiente, y la de mayor importancia, se exponen cuadros y gráficos que reflejan las cifras estadísticas del período en estudio.

El libre acceso a la información es un derecho de cualquier persona, y el deber de nosotros es el de dar a conocer al público sus propias decisiones. El propósito de este informe va más allá de listar números y estadísticas, ya que se desea fomentar la participación de todos sus lectores.

Dejamos abierta esta edición ante posibles errores o sugerencias que puedan surgir, y rogamos nos las hagan llegar para mejorar el citado reporte. Agradecemos su colaboración.

Tabla de Contenidos

CUADROS Y GRÁFICOS ESTADÍSTICOS 15

1) TOTAL DE BENEFICIARIOS Y HABERES, Y VALOR DEL HABER PROMEDIO - AGOSTO DE 202218

1.1) Por Rango de Haberes Nominales y Tipo de Beneficio 18

1.2) Por Escalafones Principales 47

1.3) Por Escalafones Principales y Secundarios, y por Sexo 49

1.4) Por Localidades 51

1.5) Del Escalafon Municipal por Tipo de Beneficio y Municipios - Julio/2022 59

2) HABER PROMEDIO POR PERÍODO ANUAL COMPRENDIDOS ENTRE DICIEMBRE DE 2003 Y AGOSTO DE 2022 62

3) TOTAL DE BENEFICIARIOS POR RANGO DE EDAD Y POR SEXO - AGOSTO DE 2022 64

4) CRECIMIENTO VEGETATIVO DE LA POBLACIÓN PASIVA BENEFICIARIA - AÑO 2021 Y AGOSTO DE 2022 67

4.1) Anual 68

4.2) Mensual por Beneficio 68

5) VARIACIÓN DE LA POBLACIÓN PASIVA BENEFICIARIA POR PERÍODO ANUAL COMPRENDIDOS ENTRE DICIEMBRE DE 1983 Y AGOSTO DE 2022 70

Definiciones y Fórmulas

Definiciones

- Sistema Previsional: debe tener como objetivo la cobertura de las contingencias más importantes que suceden en la vida de los trabajadores, garantizando que la sociedad trabajadora que creció gracias al aporte de cada trabajador, sostenga las prestaciones que le permitan mantener una vida digna aún luego de ocurrida dicha contingencia. Los objetivos centrales de la previsión social son maximizar la cobertura y el nivel de los haberes de los beneficiarios, manteniendo el costo de los sistemas en un nivel razonable.

- Beneficiarios: personas físicas identificadas por tipo y número de documento, a la cuales la Caja de Jubilaciones y Pensiones de Entre Ríos les ha otorgado algún beneficio, y por consiguiente se incluyen en la liquidación mensual de haberes. Una persona puede disponer de uno o más beneficios.

- Beneficios: prestaciones concedidas y liquidadas durante el mes en estudio por la Caja de Jubilaciones y Pensiones de Entre Ríos. Se agrupan en tipos de beneficios. A continuación se citan los nombrados en este informe:

  JOC: *Jubilación Ordinaria Común*
  JOE: *Jubilación Ordinaria Especial*
  JRV: *Jubilación por Retiro Voluntario*
  JI: *Jubilación por Invalidez*
  JOA: *Jubilación Ordinaria Anticipada*
  JEA: *Jubilación por Edad Avanzada*
  RV: *Retiro Voluntario*
  RO: *Retiro Obligatorio*
  ROI: *Retiro Obligatorio por Invalidez*
  PFA: *Pensión por Fallecimiento de Activo*
  PJOC: *Pensión Jub. Ordinaria Común*
  PJOE: *Pensión Jub. Ordinaria Especial*
  PJRV: *Pensión Jub. Por Retiro Voluntario*
  PJI: *Pensión Jub. por Invalidez*
  PJOA: *Pensión Jub. Ordinaria Anticipada*
  PJEA: *Pensión Jub. por Edad Avanzada*
  PRV: *Pensión Retiro Voluntario*
  PRO: *Pensión Retiro Obligatorio*
  PROI: *Pensión Retiro Obligatorio por Invalidez*
  LE: *Leyes Especiales*
  PA: *Pensión Automática*

- Tipos de Beneficio: modo en el que se agrupan y clasifican los beneficios que se otorgan en el organismo. *Jubilación*, *Pensión* y *Leyes Especiales* son los empleados en este informe.

- Jubilación Ordinaria Común: beneficio concedido a los afiliados que acrediten treinta (30) años de servicios computados, de los cuales como mínimo veinticinco (25) deberán ser con aportes, y hubieran cumplido sesenta y dos (62) y cincuenta y siete (57) años de edad según se trate de varones y mujeres respectivamente.

- Jubilación Ordinaria Especial: beneficio de carácter especial otorgado a aquellos afiliados que desempeñen actividades consideradas insalubres, riesgosas, penosas o determinantes de vejez o agotamiento prematuro. La edad jubilatoria y la cantidad de años de servicios requeridos difiere para cada una de las tareas que contempla este tipo beneficio.

- Jubilación por Edad Avanzada: beneficio concedido a los afiliados que acrediten diez (10) años de servicios computables con aportes efectivos continuos e inmediatamente anteriores al cese en la actividad, y hubieran cumplido los sesenta y ocho (68) años de edad.

- Jubilación por Invalidez: beneficio otorgado, cualquiera fuera la edad y antigüedad en el servicio, a los afiliados que se incapaciten física o intelectualmente en forma total o parcial para el desempeño de toda actividad laboral siempre que la incapacidad se hubiere producido durante la relación de trabajo.

- Jubilación Ordinaria Anticipada: *Decreto 3.230/2001* - Régimen Excepcional de Jubilación Anticipada, por única vez, para los agentes en actividad en los poderes Ejecutivo, Legislativo y Judicial del Estado entrerriano, entes autárquicos y descentralizados, empresas y sociedades del Estado provincial, y afiliados a la Caja de Jubilaciones y Pensiones de la Provincia de Entre Ríos. Se establece la posibilidad para quienes tengan 30 años de aportes, con 15 años a nuestra Caja, aunque no la edad requerida por el sistema permanente de obtener la Jubilación Ordinaria. De la misma manera, con 25 años de aportes, 15 a nuestra Caja y sin el requisito de la edad podrán obtener Jubilación Anticipada por un 70 por ciento del haber jubilatorio, conservándoles la posibilidad de acceder al máximo beneficio con el transcurso del tiempo necesario hasta llegar a los 30 años.

- Pensión: beneficio al que podrán acceder los parientes del causante, contemplados en el artículo 35 de la ley Nº 8732, cualquiera fuere su antigüedad, en caso de

muerte del jubilado o de quien se encontrare en condiciones de jubilarse o del afiliado en actividad.

- Escalafón: consiste en la lista de rangos en que se agrupan las personas integradas en una institución. Dichos rangos pueden definir funciones jerárquicas, administrativas, operativas, o ser tan solo un elemento honorario. Los escalafones definidos en este documento son los siguientes: Administración Central, Autoridades Superiores, Médico Asistencial, Vialidad, Policías, Docentes Enseñanza Media, Docentes Consejo Educación, Docentes Enseñanza Privada, Autónomos, Guardia Cárceles, Legislatura, Justicia, Municipales, Tribunal de Cuenta, Enfermería, Banco Municipal, Banco Entre Ríos, E.P.E.E.R., Túnel, Docentes Transferidos, E.P.R.E., L.A.E.R., Leyes Especiales.

- Escalafones Principales: agrupamiento generalizado de los escalafones antes nombrados, de la siguiente forma: Escalafón General, Médico Asistencial, Escalafón Seguridad, Escalafón Docente, Escalafón Justicia, Escalafón Municipal, Carrera Enfermería y Escalafón Bancario.

- Haber: remuneración liquidada a un individuo que goza de un beneficio en un período mensual determinado.

- Haber Promedio: valor característico y típico que representa al conjunto de haberes propios de los beneficiarios. Este puede estar formado por la totalidad de la población beneficiaria o parte de ella, dependiendo del criterio de selección en estudio.

- Rango de Haberes Nominales: constituyen las escalas en las cuales el Gobierno de la Provincia de Entre Ríos, agrupa a pasivos considerando el monto cobrado por estos.

- Aportes Personales: constituye uno de los recursos de la Caja de Jubilaciones y Pensiones de Entre Ríos. Está formado con el aporte del dieciséis por ciento (16%) sobre la remuneración que percibe cada activo afiliado a la Caja de Jubilaciones y Pensiones de Entre Ríos.

- Contribuciones Patronales: recurso del organismo, el cual está compuesto por dos tipos de contribuciones. Una de ellas consiste en un aporte del dieciséis por ciento (16%) sobre las remuneraciones abonadas por el Estado Provincial y Municipalidades y otros entes adheridos en su carácter de empleadores. La contribución faltante agrupa a aquellos aportes personales que se efectúan como descuento en un porcentaje que fija el Poder ejecutivo sobre el haber jubilatorio de

aquellos afiliados que acceden al beneficio de jubilación ordinaria especial (JOE) o por edad avanzada (JEA), hasta tanto cumplan con los requisitos fijados en esta ley para acceder a la jubilación ordinaria común, momento en el cual cesarán dichos aportes.

- Aportes en concepto de Jubilaciones Anticipadas: constituye otro de los recursos de la Caja de Jubilaciones Y Pensiones de Entre Ríos, formado por el aporte de aquellas personas que accedieron a la Jubilación Ordinaria Anticipada.

- Pasividades: monto total resultante del pago de las prestaciones a los beneficiarios de la Caja de Jubilaciones y Pensiones de Entre Ríos.

- Superávit del sistema: se denomina asi a las diferencias financieras *positivas* que surjen de los ingresos y egresos que produzcen la totalidad de los afiliados activos y pasivos, comprendidos en el régimen de previsión provincial en concepto de aportes y contribuciones, y pago de prestaciones.

- Déficit del sistema: se denomina asi a las diferencias financieras *negativas* que surjen de los ingresos y egresos que producen la totalidad de los afiliados activos y pasivos, comprendidos en el régimen de previsión provincial en concepto de aportes y contribuciones, y pago de prestaciones.

- Población Beneficiaria o Clase Pasiva Beneficiaria: grupo de personas que se encuentran percibiendo algunos de los beneficios que otorga la Caja de Jubilaciones y Pensiones de Entre Ríos, en un período determinado.

- Alta de Beneficiario: incorporación de una persona afiliada a la población beneficiaria, concediéndole un beneficio e incluyéndola en la liquidación de haberes en el mes de referencia.

- Baja de Beneficiario: supresión de una persona beneficiaria dentro de la población y de la liquidación de haberes en el mes de referencia.

- Crecimiento Vegetativo de la Población Beneficiaria: es la diferencia entre el número de altas y el número de bajas de beneficiarios en un período determinado. Resulta *positivo* cuando las altas superan a las bajas de beneficiarios, *neutro* al coincidir ambas cifras, y negativo cuando el número de altas es inferior al de bajas de beneficiarios.

- Tasa de Crecimiento Vegetativo de la Población Beneficiaria: valor que se obtiene de restar el número de altas y bajas que se producen en un año, y el resultado dividirlo

por la población total de la clase beneficiaria a mitad de ese año y, a continuación, multiplicarlo por mil. Este es un indicador demográfico, que evalúa la relación que existe del saldo entre altas y bajas, y la población total de beneficiarios a mitad del año de referencia. La tasa de crecimiento vegetativo se evalúa por cada mil beneficiarios ‰, por convención se pasa a %. Se considera *alta* si es superior a 2%, *moderada* si se encuentra entre el 1% y 2%, y *baja* si es inferior a 1%.

- Variación Absoluta: diferencia entre los valores que toma una variable en períodos de tiempos distintos.

- Variación Relativa: es la relación entre la variación absoluta de una variable en estudio, y el valor de dicha variable a partir de la cual se toma la variación. Esta medida de evolución permite ver en qué proporción el valor final aumentó o disminuyó con relación al valor inicial.

Fórmulas

- Total de Beneficiarios:

$$\sum_{i=1}^{i=n} B_i$$

Donde:

Bi = número de Beneficiarios en el grupo i
i = grupo de Beneficiarios reunidos por el criterio de análisis en estudio
n = cantidad de grupos resultantes al considerar el criterio de análisis en estudio (tipo de beneficio, rango de haberes nominales, localidades, rango de edades, etc.)

con $n > 0; i > 0;$

- Porcentaje de Beneficiarios:

$$\left(\frac{B_i}{\sum_{i=1}^{i=n} B_i} \right) * 100$$

Donde:

Bi = número de Beneficiarios en el grupo i
i = grupo de Beneficiarios reunidos por el criterio de análisis en estudio
n = cantidad de grupos resultantes al considerar el criterio de análisis en estudio (tipo de beneficio, rango de haberes nominales, localidades, rango de edades, etc.)

con $n > 0; i > 0;$

- Total de Haberes:

$$\sum_{i=1}^{i=n} H_i$$

Donde:

Hi = monto de Haberes en el grupo i
i = grupo de Haberes reunidos por el criterio de análisis en estudio
n = cantidad de grupos resultantes al considerar el criterio de análisis en estudio (tipo de beneficio, rango de haberes nominales, localidades, etc.)

con $n > 0; i > 0;$

- Porcentaje de Haberes

$$\left(\frac{H_i}{\sum_{i=1}^{i=n} H_i} \right) * 100$$

Donde:

Hi = monto de Haberes en el grupo i
i = grupo de Haberes reunidos por el criterio de análisis en estudio
n = cantidad de grupos resultantes al considerar el criterio de análisis en estudio (tipo de beneficio, rango de haberes nominales, localidades, etc.)

con $n > 0; i > 0;$

- Haber Promedio Total:

$$\frac{\sum_{i=1}^{i=n} H_i}{\sum_{i=1}^{i=n} B_i}$$

Donde:

Bi = número de Beneficiarios en el grupo i
Hi = monto de Haberes en el grupo i
i = grupo de Beneficiarios y Haberes reunidos por el criterio de análisis en estudio
n = cantidad de grupos resultantes al considerar el criterio de análisis en estudio (tipo de beneficio, rango de haberes nominales, localidades, etc.)

con $n > 0; i > 0;$

- Haber Promedio:

$$\frac{H_i}{B_i}$$

Donde:

Bi = número de Beneficiarios en el grupo i
Hi = monto de Haberes en el grupo i
i = grupo de Beneficiarios y Haberes reunidos por el criterio de análisis en estudio
n = cantidad de grupos resultantes al considerar el criterio de análisis en estudio (tipo de beneficio, rango de haberes nominales, localidades, etc.)

con $n > 0; i > 0;$

- Variación Absoluta de Beneficiarios:

$$B_t - B_{t-1}$$

Donde:
Bt = número de Beneficiarios en el período t
t = período en estudio identificado por mes y año

- Variación Relativa de Beneficiarios:

$$\left(\frac{B_t - B_{t-1}}{B_{t-1}}\right) * 100$$

Donde:
Bt = número de Beneficiarios en el período t
t = período en estudio identificado por mes y año

Nota: la variación relativa permite ver en qué proporción el valor final (B t) aumentó o disminuyó con relación al valor inicial (B t – 1)

- Variación Absoluta de Haberes:

$$H_t - H_{t-1}$$

Donde:
Ht = monto de Haberes en el período t
t = período en estudio identificado por mes y año

- Variación Relativa de Haberes:

$$\left(\frac{H_t - H_{t-1}}{H_{t-1}}\right) * 100$$

Donde:
Ht = monto de Haberes en el período t
t = período en estudio identificado por mes y año

Nota: la variación relativa permite ver en qué proporción el valor final (H t) aumentó o disminuyó con relación al valor inicial (H t – 1)

- Total de Aportes Personales, Contribuciones Patronales y Jubilaciones Anticipadas:

$$\sum_{m=1}^{m=n} (AP + CP + JA)_m$$

Donde:
(AP+CP+JA)m = monto de aportes personales, contribuciones patronales y jubilaciones anticipadas efectuado por el municipio m
m = municipio en estudio
n = cantidad de municipios adheridos a la Caja de Jubilaciones y Pensiones de Entre Ríos.

con $m > 0; n > 0;$

- Porcentaje de Aportes Personal
Anticipadas:

$$\left(\frac{(AP+CP+JA)_m}{\sum_{m=1}^{m=n} (AP+CP+JA)_m} \right) * 100$$

Donde:

(AP+CP+JA)m = monto de aportes personales, contribuciones patronales y jubilaciones anticipadas efectuado por el municipio m
m = municipio en estudio
n = cantidad de municipios adheridos a la Caja de Jubilaciones y Pensiones de Entre Ríos.

con $m > 0; n > 0;$

- Total de Pasividades:

$$\sum_{m=1}^{m=n} P_m$$

Donde:

Pm = monto de pasividades efectuado por el municipio m
m = municipio en estudio
n = cantidad de municipios adheridos a la Caja de Jubilaciones y Pensiones de Entre Ríos.

con $m > 0; n > 0;$

- Porcentaje de Pasividades:

$$\left(\frac{P_m}{\sum_{m=1}^{m=n} P_m} \right) * 100$$

Donde:

Pm = monto de pasividades efectuado por el municipio m
m = municipio en estudio
n = cantidad de municipios adheridos a la Caja de Jubilaciones y Pensiones de Entre Ríos.

con $m > 0; n > 0;$

- Superávit / Déficit :

$$(AP+CP+JA)_m - P_m$$

Donde:

(AP+CP+JA)m = monto de aportes personales, contribuciones patronales y jubilaciones anticipadas efectuado por el municipio m
Pm= monto total de las pasividades (egresos) efectuado por el municipio m
m= nombre del municipio en estudio

Superávit = Aportes Personales, Contribuciones Patronales y Jubilaciones Anticipadas > Pasividades (Valor Positivo, los ingresos superan a los egresos).
Déficit = Aportes Personales, Contribuciones Patronales y Jubilaciones Anticipadas < Pasividades (Valor Negativo, los ingresos son superados por los egresos).

- Crecimiento Vegetativo de la Población Beneficiaria:

$$CV = aB - bB$$

Donde:
aB = número de altas de Beneficiarios
bB = número de bajas de Beneficiarios

con aB y bB no negativos

Tipos de Crecimiento Vegetativo
CV = Positivo → Alta de Beneficiarios > Baja de Beneficiarios
CV = Negativo → Alta de Beneficiarios < Baja de Beneficiarios
CV = Neutro → Alta de Beneficiarios = Baja de Beneficiarios

- Tasa de Crecimiento Vegetativo de la Población Beneficiaria (por cada 1.000 beneficiarios):

$$TCV = \left(\frac{aB - bB}{B} \right) * 1.000$$

Donde:
aB = número de altas de Beneficiarios
bB = número de bajas de Beneficiarios
B = total de Beneficiarios

con aB; bB y B no negativos

La Tasa de Crecimiento Vegetativo se evalúa por cada 1.000 beneficiarios ‰, por convención se pasa a %.
Tasa de Crecimiento Vegetativo
TCV = Baja → TCV < 1%
TCV = Moderada → TCV =>1% y <=2%
TCV = Alta → TCV >2%

Formato numérico utilizado

. : Separador de Miles
, : Separador de Decimales
$: Moneda utilizada - Pesos.

Cuadros y Gráficos Estadísticos

A continuación se detallan las cifras previsionales correspondiente al mes de Agosto de 2022, detallando total de beneficiarios, total de haberes y haber promedio entre otros. Esta información se puede visualizar en forma resumida y detallada bajo distintos criterios: rangos de haberes nominales, tipo de beneficio, escalafones principales y secundarios, sexo, localidades, escalafón municipal por municipios y sexo.

Posteriormente se muestra la evolución del valor del haber promedio comprendidos entre los periodos anuales desde Diciembre de 2003 hasta Agosto de 2022.

Del mismo modo, se presentan a continuación, los totales de aportes y contribuciones de los municipios que están adheridos a la Caja de Jubilaciones y Pensiones de Entre Ríos en el mes de Agosto de 2022.

Por último se exponen datos estadísticos de la población pasiva beneficiaria. En primer lugar, se exhibe el total de beneficiarios por rangos de edades y sexo. Seguidamente se muestra el crecimiento vegetativo en forma anual y mensual. Luego se visualiza la variación poblacional, considerando períodos anuales entre Diciembre de 1983 y Agosto de 2022.

En todos los casos la información se presenta a través de cuadros y gráficas, que se encuentran organizados de la siguiente manera:

1) Total de Beneficiarios y Haberes, y Valor del Haber Promedio - Agosto de 2022

1.1) Por Rango de Haberes Nominales y Tipo de Beneficio
- 1.1.1) Resumen (Todos los Escalafones)
- 1.1.2) Por Escalafones Principales
  - 1.1.2.1) Escalafón General
  - 1.1.2.2) Médico Asistencial
  - 1.1.2.3) Escalafón Seguridad
  - 1.1.2.4) Escalafón Docente
  - 1.1.2.5) Escalafón Judicial
  - 1.1.2.6) Escalafón Municipal
  - 1.1.2.7) Carrera Enfermería
  - 1.1.2.8) Escalafón Bancario

1.2) Por Escalones Principales

1.3) Por Escalafones Principales y Secundarios, y por Sexo

1.4) Por Localidades

1.5) Del Escalafón Municipal por Municipio y Tipo de Beneficio - Julio/2022

2) Haber Promedio por Período Anual comprendidos entre Diciembre de 2003 y Agosto de 2022

3) Total de Beneficiarios por Rango de Edad y por Sexo - Agosto de 2022

4) Crecimiento Vegetativo de la Población Pasiva Beneficiaria – Año 2021 y Agosto de 2022

5) Variación de la Población Pasiva Beneficiaria por Período Anual comprendidos entre Diciembre de 1983 y Agosto de 2022

Total de Beneficiarios y Haberes, y Valor del Haber Promedio - Agosto de 2022

Por Rango de Haberes Nominales y Tipo de Beneficio

Resumen

1.1.1) Total de Beneficiarios y Haberes, y Valor del Haber Promedio por Rango de Haberes Nominales y Tipo de Beneficio, Agosto de 2022 – RESUMEN (Todos los Escalafones)

Cuadro Nº 1.1.1.a: Total de Beneficiarios y Haberes por Rango de Haberes Nominales, Agosto de 2022 – Todos los Escalafones

Rangos ($)	Totales Beneficiarios		Totales Nominales	
Menor = a 25000,00	420	0,70%	$ 10.176.960,99	0,11%
25000,01 - 35000,00	417	0,70%	$ 12.215.972,66	0,13%
35000,01 - 45000,00	764	1,28%	$ 29.315.301,60	0,32%
45000,01 - 55000,00	1.423	2,39%	$ 68.848.612,69	0,75%
55000,01 - 75000,00	4.139	6,94%	$ 261.067.707,61	2,84%
Mas de 75000,00	52.462	87,99%	$ 8.800.432.859,96	95,84%
TOTALES	**59.625**	**100,00%**	**$ 9.182.057.415,51**	**100,00%**

Cuadro Nº 1.1.1.b: Total de Beneficiarios y Haberes por Rango de Haberes Nominales y Tipo de Beneficio, Agosto de 2022 - Todos los Escalafones

Beneficio	Rangos ($)	Totales Beneficiarios		Totales Nominales	
JUBILACION	**Menor = a 25000,00**	115	0,19%	$ 2.816.341,08	0,03%
	25000,01 - 35000,00	108	0,18%	$ 3.252.142,81	0,04%
	35000,01 - 45000,00	208	0,35%	$ 8.286.626,65	0,09%
	45000,01 - 55000,00	307	0,51%	$ 15.462.050,15	0,17%
	55000,01 - 75000,00	1.492	2,50%	$ 98.872.288,11	1,08%
	Mas de 75000,00	44.216	77,90%	$ 7.705.638.250,47	83,92%
	TOTALES	**46.446**	**77,90%**	**$ 7.834.327.699,27**	**85,32%**
PENSION	**Menor = a 25000,00**	292	0,49%	$ 7.038.039,73	0,08%
	25000,01 - 35000,00	309	0,52%	$ 8.963.829,85	0,10%
	35000,01 - 45000,00	552	0,93%	$ 20.879.791,79	0,23%
	45000,01 - 55000,00	1.095	1,84%	$ 52.344.380,42	0,57%
	55000,01 - 75000,00	2.498	4,19%	$ 151.178.065,66	1,65%
	Mas de 75000,00	7.813	13,10%	$ 1.037.796.793,61	11,30%
	TOTALES	**12.559**	**21,06%**	**$ 1.278.200.901,06**	**13,92%**
LEYES ESPECIALES	**Menor = a 25000,00**	13	0,02%	$ 322.580,18	0,00%
	25000,01 - 35000,00	0	0,00%	$ 0,00	0,00%
	35000,01 - 45000,00	4	0,01%	$ 148.883,16	0,00%
	45000,01 - 55000,00	21	0,04%	$ 1.042.182,12	0,01%
	55000,01 - 75000,00	149	0,25%	$ 11.017.353,84	0,12%
	Mas de 75000,00	433	0,73%	$ 56.997.815,88	0,62%
	TOTALES	**620**	**1,04%**	**$ 69.528.815,18**	**0,76%**
TOTALES		**59.625**	**100,00%**	**$ 9.182.057.415,51**	**100,00%**

Gráfico Nº 1.1.1.a: Total de Beneficiarios y Haberes por Rango de Haberes Nominales, Agosto de 2022 – Todos los Escalafones

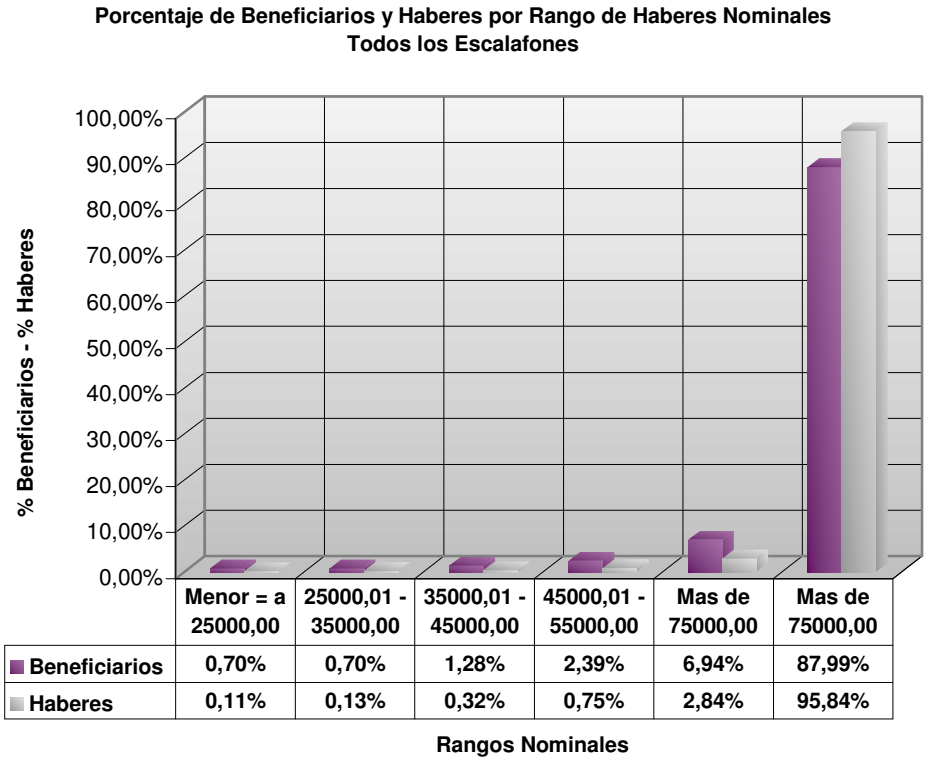

	Menor = a 25000,00	25000,01 - 35000,00	35000,01 - 45000,00	45000,01 - 55000,00	Mas de 75000,00	Mas de 75000,00
Beneficiarios	0,70%	0,70%	1,28%	2,39%	6,94%	87,99%
Haberes	0,11%	0,13%	0,32%	0,75%	2,84%	95,84%

Gráfico Nº 1.1.1.b: Total de Beneficiarios por Rango de Haberes Nominales y Tipo de Beneficio, Agosto de 2022 - Todos los Escalafones

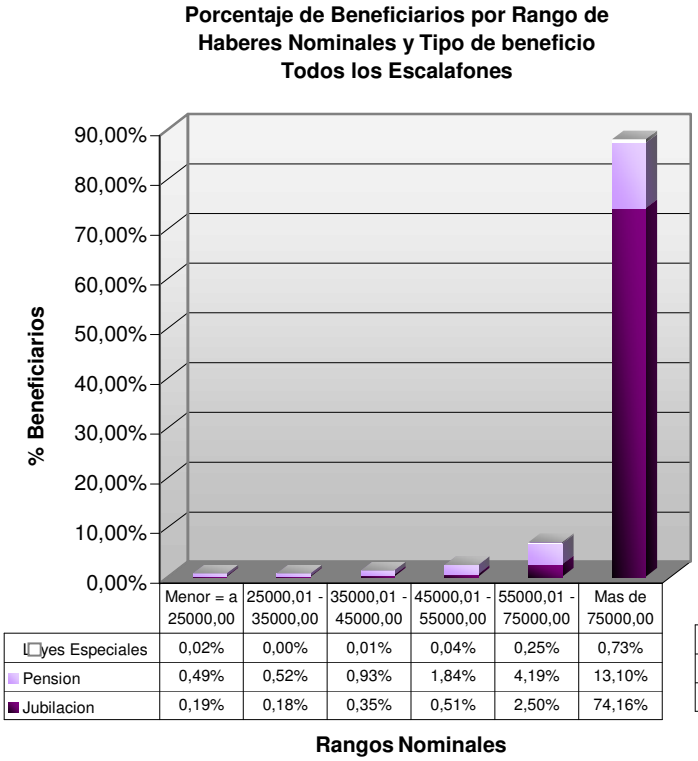

	Menor = a 25000,00	25000,01 - 35000,00	35000,01 - 45000,00	45000,01 - 55000,00	55000,01 - 75000,00	Mas de 75000,00
Leyes Especiales	0,02%	0,00%	0,01%	0,04%	0,25%	0,73%
Pension	0,49%	0,52%	0,93%	1,84%	4,19%	13,10%
Jubilacion	0,19%	0,18%	0,35%	0,51%	2,50%	74,16%

Gráfico Nº 1.1.1.c: Total de Haberes por Rango de Haberes Nominales y Tipo de Beneficio, Agosto de 2022 - Todos los Escalafones

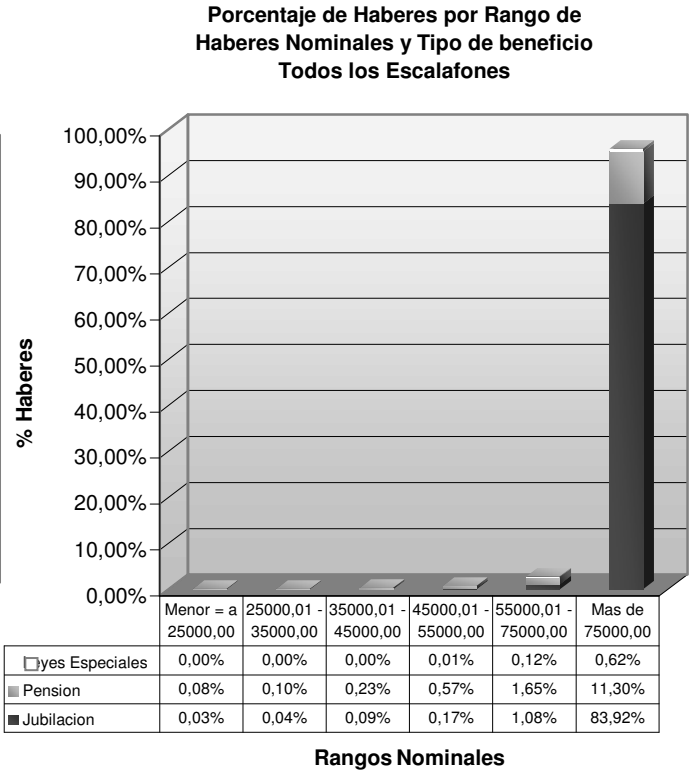

	Menor = a 25000,00	25000,01 - 35000,00	35000,01 - 45000,00	45000,01 - 55000,00	55000,01 - 75000,00	Mas de 75000,00
Leyes Especiales	0,00%	0,00%	0,00%	0,01%	0,12%	0,62%
Pension	0,08%	0,10%	0,23%	0,57%	1,65%	11,30%
Jubilacion	0,03%	0,04%	0,09%	0,17%	1,08%	83,92%

Cuadro Nº 1.1.1.c: Valor del Haber Promedio por Rango de Haberes Nominales, Agosto de 2022 – Todos los Escalafones

Rangos ($)	Beneficiarios	Haberes	Haber Promedio
Menor = a 25000,00	420	$ 10.176.960,99	$ 24.230,86
25000,01 - 35000,00	417	$ 12.215.972,66	$ 29.294,90
35000,01 - 45000,00	764	$ 29.315.301,60	$ 38.370,81
45000,01 - 55000,00	1.423	$ 68.848.612,69	$ 48.382,72
55000,01 - 75000,00	4.139	$ 261.067.707,61	$ 63.075,07
Mas de 75000,00	52.462	$ 8.800.432.859,96	$ 167.748,71
TOTALES	**59.625**	**$ 9.182.057.415,51**	**$ 153.996,77**

Gráfico Nº 1.1.1.d: Valor del Haber Promedio por Rango de Haberes Nominales, Agosto de 2022 – Todos los Escalafones

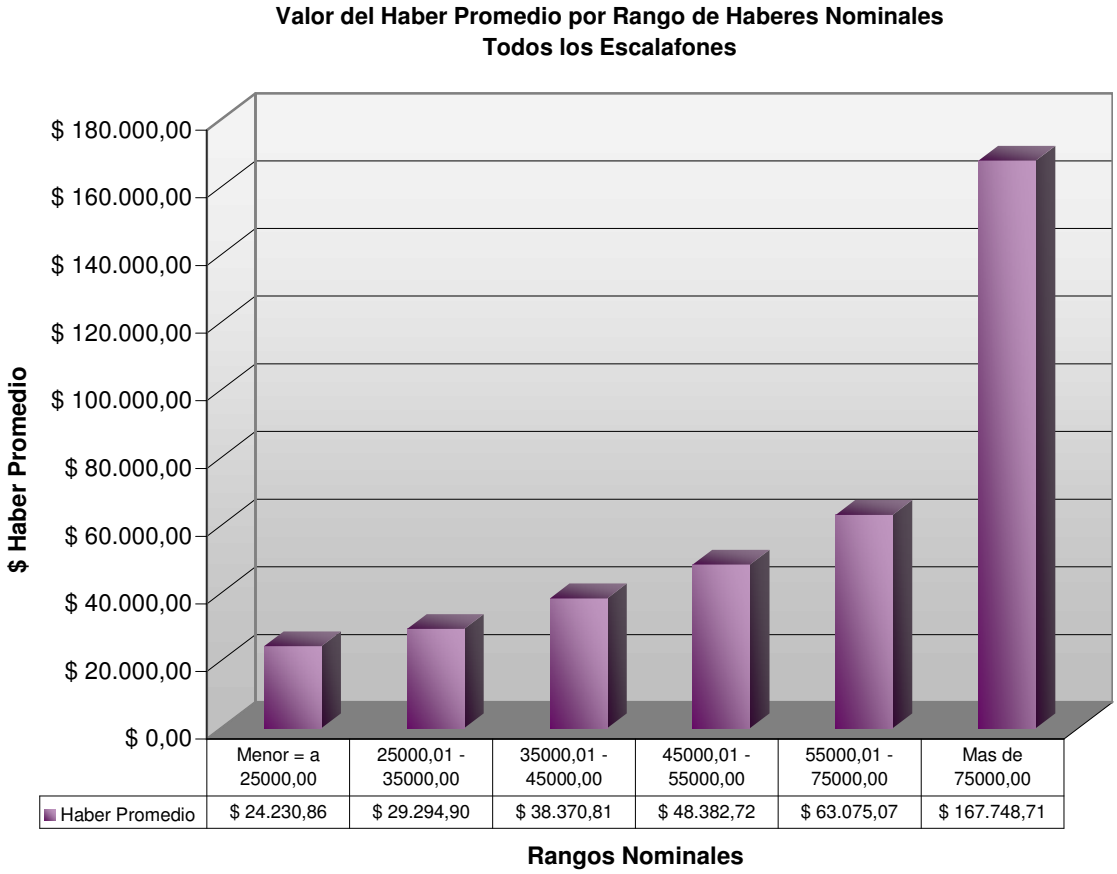

Total de Beneficiarios y Haberes, y Valor del Haber Promedio - Agosto de 2022

Por Rango de Haberes Nominales y Tipo de Beneficio

Por Escalafones Principales

1.1.2) Total de Beneficiarios y Haberes, y Valor del Haber Promedio por Rango de Haberes Nominales y Tipo de Beneficio, Agosto de 2022 – POR ESCALAFONES PRINCIPALES

1.1.2.1) ESCALAFÓN GENERAL

Cuadro Nº 1.1.2.1.a: Total de Beneficiarios y Haberes por Rango de Haberes Nominales, Agosto de 2022 – Escalafón General

Rangos ($)	Totales Beneficiarios		Totales Nominales	
Menor = a 25000,00	92	0,80%	$ 2.251.474,21	0,15%
25000,01 - 35000,00	5	0,04%	$ 145.064,54	0,01%
35000,01 - 45000,00	23	0,20%	$ 938.120,03	0,06%
45000,01 - 55000,00	306	2,67%	$ 14.607.874,45	0,96%
55000,01 - 75000,00	1.300	11,34%	$ 82.381.306,03	5,44%
Mas de 75000,00	9.742	84,95%	$ 1.414.190.840,31	93,38%
TOTALES	**11.468**	**100,00%**	**$ 1.514.514.679,57**	**100,00%**

Cuadro Nº 1.1.2.1.b: Total de Beneficiarios y Haberes por Rango de Haberes Nominales y Tipo de Beneficio, Agosto de 2022

Beneficio	Rangos ($)	Totales Beneficiarios		Totales Nominales	
JUBILACION	**Menor = a 25000,00**	19	0,17%	$ 439.949,38	0,03%
	25000,01 - 35000,00	0	0,00%	$ 0,00	0,00%
	35000,01 - 45000,00	3	0,03%	$ 123.004,99	0,01%
	45000,01 - 55000,00	7	0,06%	$ 350.177,57	0,02%
	55000,01 - 75000,00	338	2,95%	$ 23.067.308,03	1,52%
	Mas de 75000,00	8.558	74,63%	$ 1.280.431.594,37	84,54%
	TOTALES	**8.925**	**77,83%**	**$ 1.304.412.034,34**	**86,13%**
PENSION	**Menor = a 25000,00**	73	0,64%	$ 1.811.524,83	0,12%
	25000,01 - 35000,00	5	0,04%	$ 145.064,54	0,01%
	35000,01 - 45000,00	20	0,17%	$ 815.115,04	0,05%
	45000,01 - 55000,00	298	2,60%	$ 14.208.069,16	0,94%
	55000,01 - 75000,00	962	8,39%	$ 59.313.998,00	3,92%
	Mas de 75000,00	1.184	10,32%	$ 133.759.245,94	$ 8,8318
	TOTALES	**2.542**	**22,17%**	**$ 210.053.017,51**	**13,87%**
LEYES ESPECIALES	**Menor = a 25000,00**	0	0,00%	$ 0,00	0,00%
	25000,01 - 35000,00	0	0,00%	$ 0,00	0,00%
	35000,01 - 45000,00	0	0,00%	$ 0,00	0,00%
	45000,01 - 55000,00	1	0,01%	$ 49.627,72	0,00%
	55000,01 - 75000,00	0	0,00%	$ 0,00	0,00%
	Mas de 75000,00	0	0,00%	$ 0,00	0,00%
	TOTALES	**1**	**0,01%**	**$ 49.627,72**	**0,00%**
TOTALES		**11.468**	**100,00%**	**$ 1.514.514.679,57**	**100,00%**

Gráfico Nº 1.1.2.1.a: Total de Beneficiarios y Haberes por Rango de Haberes Nominales, Agosto de 2022 – Escalafón General

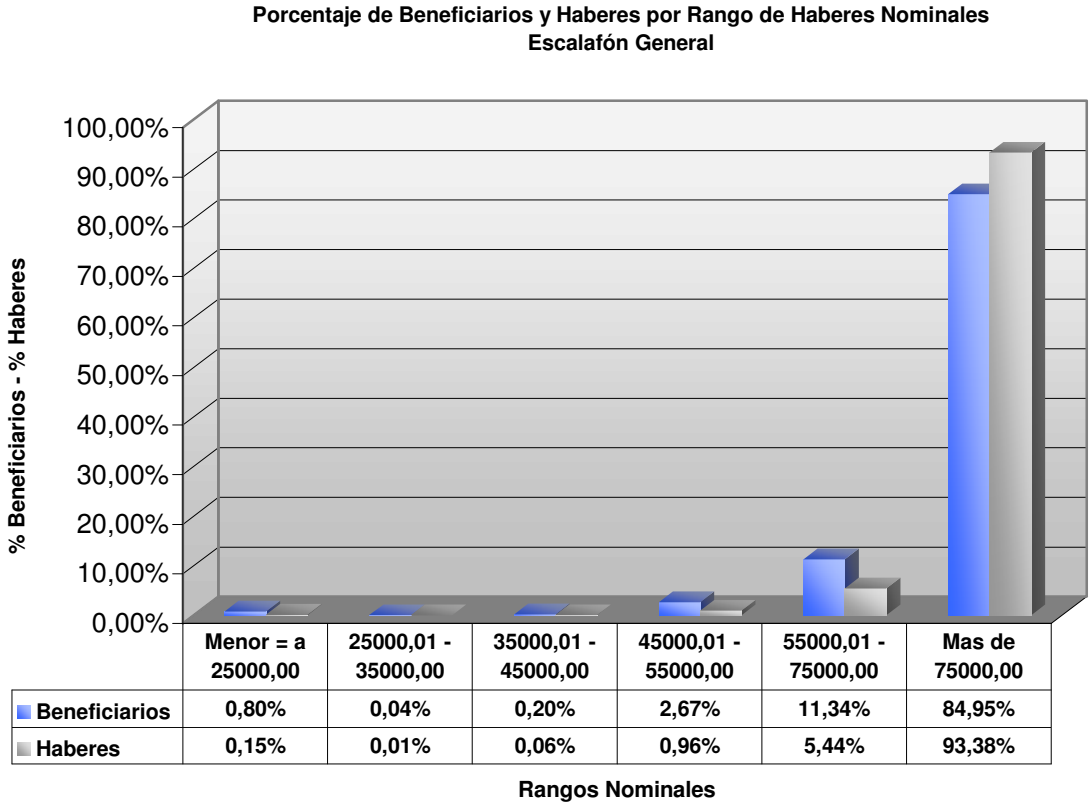

	Menor = a 25000,00	25000,01 - 35000,00	35000,01 - 45000,00	45000,01 - 55000,00	55000,01 - 75000,00	Mas de 75000,00
Beneficiarios	0,80%	0,04%	0,20%	2,67%	11,34%	84,95%
Haberes	0,15%	0,01%	0,06%	0,96%	5,44%	93,38%

Gráfico Nº 1.1.2.1.b: Total de Beneficiarios por Rango de Haberes Nominales y Tipo de Beneficio, Agosto de 2022 – Escalafón General

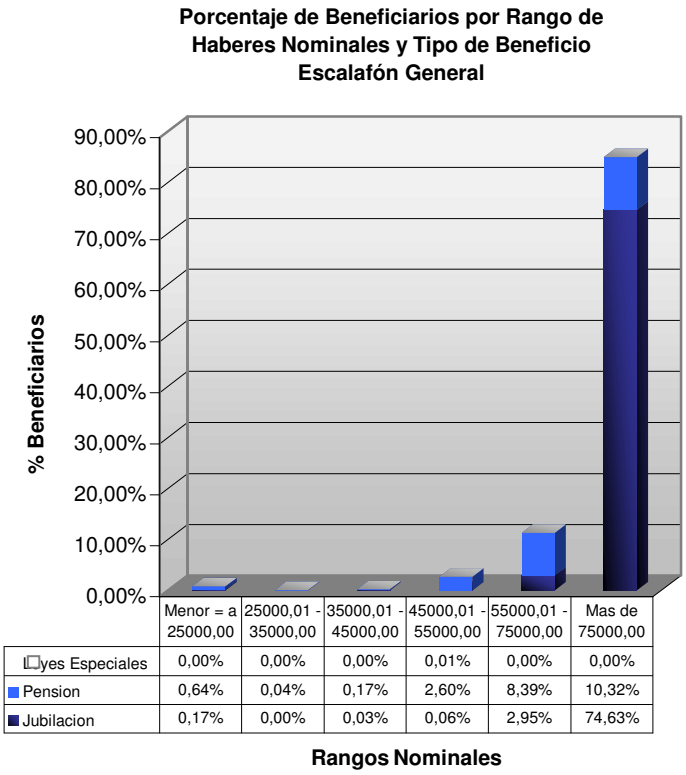

	Menor = a 25000,00	25000,01 - 35000,00	35000,01 - 45000,00	45000,01 - 55000,00	55000,01 - 75000,00	Mas de 75000,00
Leyes Especiales	0,00%	0,00%	0,00%	0,01%	0,00%	0,00%
Pension	0,64%	0,04%	0,17%	2,60%	8,39%	10,32%
Jubilacion	0,17%	0,00%	0,03%	0,06%	2,95%	74,63%

Gráfico Nº 1.1.2.1.c: Total de Haberes por Rango de Haberes Nominales y Tipo de Beneficio, Agosto de 2022 – Escalafón General

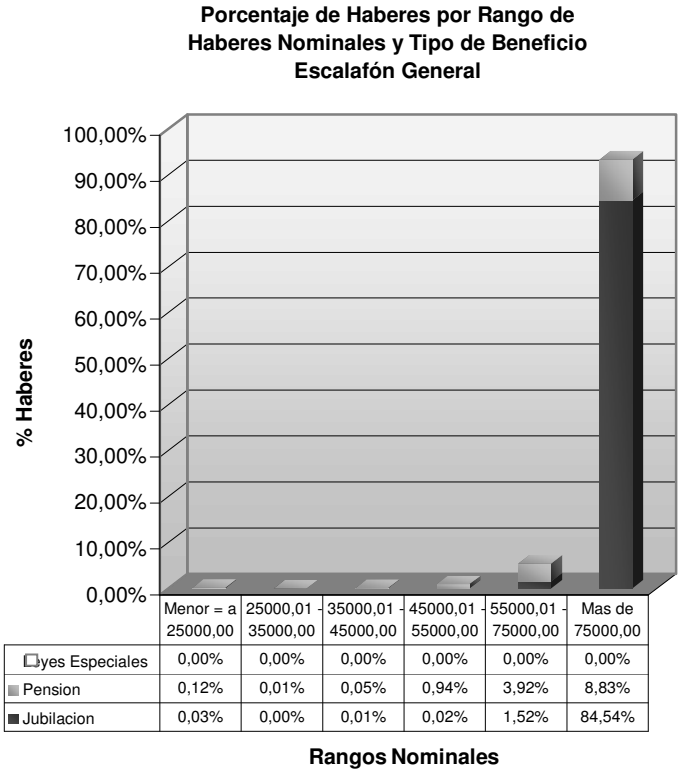

	Menor = a 25000,00	25000,01 - 35000,00	35000,01 - 45000,00	45000,01 - 55000,00	55000,01 - 75000,00	Mas de 75000,00
Leyes Especiales	0,00%	0,00%	0,00%	0,00%	0,00%	0,00%
Pension	0,12%	0,01%	0,05%	0,94%	3,92%	8,83%
Jubilacion	0,03%	0,00%	0,01%	0,02%	1,52%	84,54%

Cuadro Nº 1.1.2.1.c: Valor del Haber Promedio por Rango de Haberes Nominales, Agosto de 2022 – Escalafón General

Rangos ($)	Beneficiarios	Haberes	Haber Promedio
Menor = a 25000,00	92	$ 2.251.474,21	$ 24.472,55
25000,01 - 35000,00	5	$ 145.064,54	$ 29.012,91
35000,01 - 45000,00	23	$ 938.120,03	$ 40.787,83
45000,01 - 55000,00	306	$ 14.607.874,45	$ 47.738,15
55000,01 - 75000,00	1.300	$ 82.381.306,03	$ 63.370,24
Mas de 75000,00	9.742	$ 1.414.190.840,31	$ 145.164,32
TOTALES	**11.468**	**$ 1.514.514.679,57**	**$ 132.064,41**

Gráfico Nº 1.1.2.1.d: Valor del Haber Promedio por Rango de Haberes Nominales, Agosto de 2022 – Escalafón General

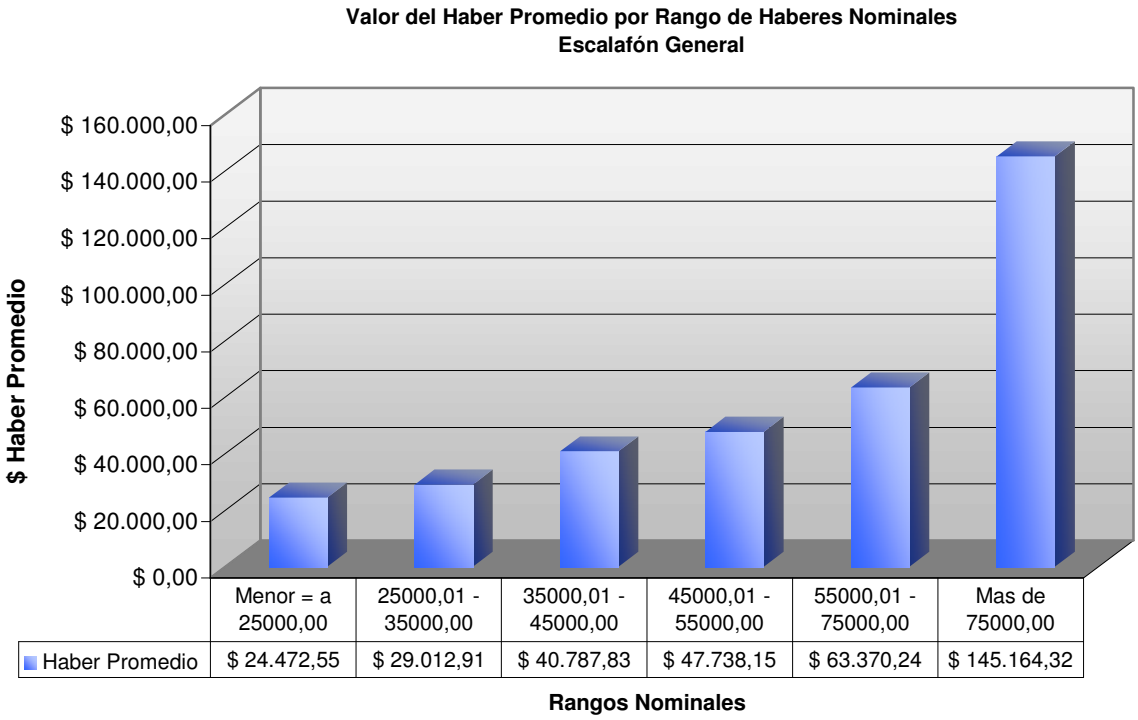

1.1.2.2) MÉDICO ASISTENCIAL

Cuadro Nº 1.1.2.2.a: Total de Beneficiarios y Haberes por Rango de Haberes Nominales, Agosto de 2022 – Médico Asistencial

Rangos ($)	Totales Beneficiarios		Totales Nominales	
Menor = a 25000,00	1	0,08%	$ 24.813,86	0,01%
25000,01 - 35000,00	0	0,00%	$ 0,00	0,00%
35000,01 - 45000,00	3	0,24%	$ 119.447,84	0,06%
45000,01 - 55000,00	6	0,49%	$ 293.558,15	0,15%
55000,01 - 75000,00	20	1,62%	$ 1.144.637,70	0,59%
Mas de 75000,00	1.206	97,57%	$ 192.824.312,31	99,19%
TOTALES	**1.236**	**100,00%**	**$ 194.406.769,86**	**100,00%**

Cuadro Nº 1.1.2.2.b: Total de Beneficiarios y Haberes por Rango de Haberes Nominales y por Tipo de Beneficio, Agosto de 2022 – Médico Asistencial

Beneficio	Rangos ($)	Totales Beneficiarios		Totales Nominales	
JUBILACION	**Menor = a 25000,00**	0	0,00%	$ 0,00	0,00%
	25000,01 - 35000,00	0	0,00%	$ 0,00	0,00%
	35000,01 - 45000,00	0	0,00%	$ 0,00	0,00%
	45000,01 - 55000,00	0	0,00%	$ 0,00	0,00%
	55000,01 - 75000,00	1	0,08%	$ 72.752,75	0,04%
	Mas de 75000,00	855	69,17%	$ 149.514.669,95	76,91%
	TOTALES	**856**	**69,26%**	**$ 149.587.422,70**	**76,95%**
PENSION	**Menor = a 25000,00**	1	0,08%	$ 24.813,86	0,01%
	25000,01 - 35000,00	0	0,00%	$ 0,00	0,00%
	35000,01 - 45000,00	3	0,24%	$ 119.447,84	0,06%
	45000,01 - 55000,00	6	0,49%	$ 293.558,15	0,15%
	55000,01 - 75000,00	19	1,54%	$ 1.071.884,95	0,55%
	Mas de 75000,00	351	28,40%	$ 43.309.642,36	22,28%
	TOTALES	**380**	**30,74%**	**$ 44.819.347,16**	**23,05%**
TOTALES		**1.236**	**100,00%**	**$ 194.406.769,86**	**100,00%**

Gráfico Nº 1.1.2.2.a: Total de Beneficiarios y Haberes por Rango de Haberes Nominales, Agosto de 2022 – Médico Asistencial

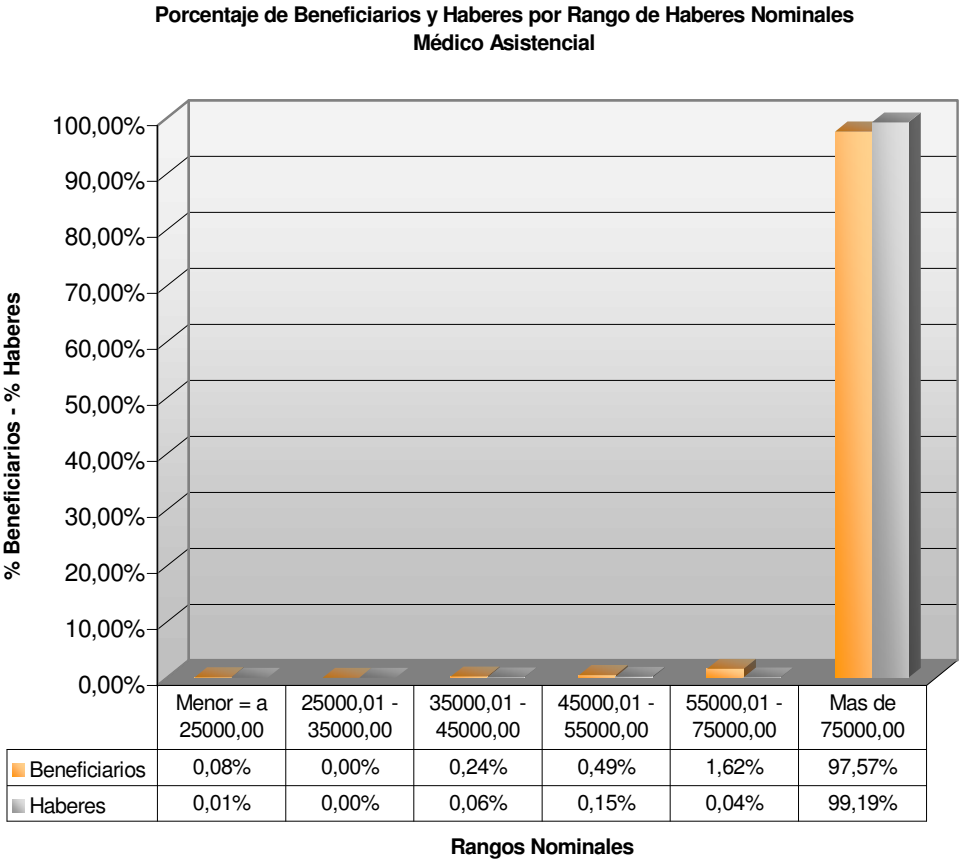

	Menor = a 25000,00	25000,01 - 35000,00	35000,01 - 45000,00	45000,01 - 55000,00	55000,01 - 75000,00	Mas de 75000,00
Beneficiarios	0,08%	0,00%	0,24%	0,49%	1,62%	97,57%
Haberes	0,01%	0,00%	0,06%	0,15%	0,04%	99,19%

Gráfico Nº 1.1.2.2.b: Total de Beneficiarios por Rango de Haberes Nominales y Tipo de Beneficio, Agosto de 2022 – Médico Asistencial

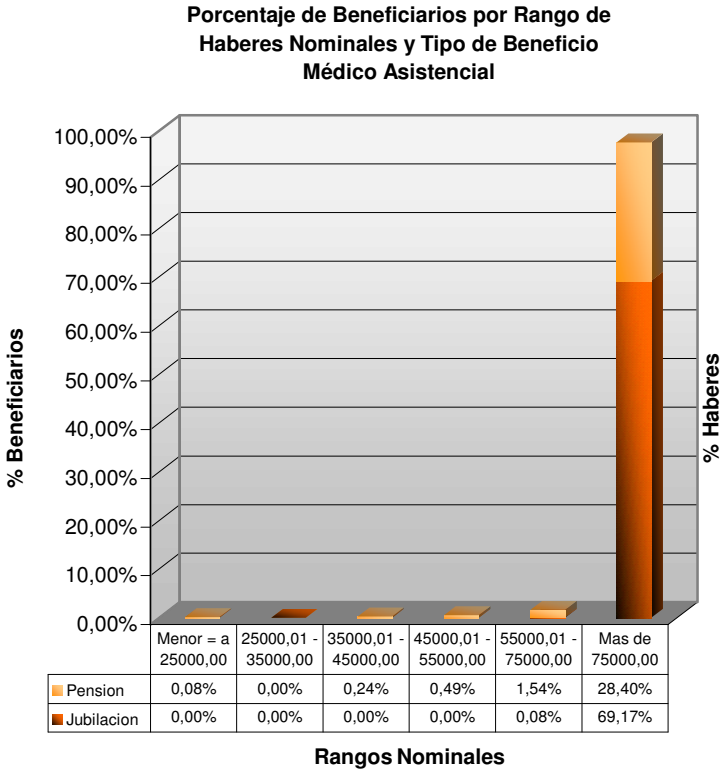

	Menor = a 25000,00	25000,01 - 35000,00	35000,01 - 45000,00	45000,01 - 55000,00	55000,01 - 75000,00	Mas de 75000,00
Pension	0,08%	0,00%	0,24%	0,49%	1,54%	28,40%
Jubilacion	0,00%	0,00%	0,00%	0,00%	0,08%	69,17%

Gráfico Nº 1.1.2.2.c: Total de Haberes por Rango de Haberes Nominales y Tipo de Beneficio, Agosto de 2022 – Médico Asistencial

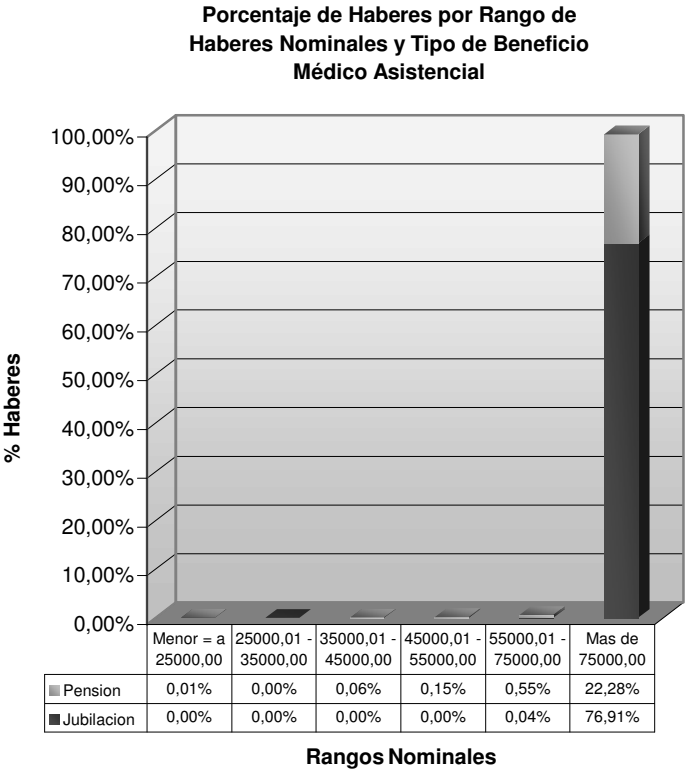

	Menor = a 25000,00	25000,01 - 35000,00	35000,01 - 45000,00	45000,01 - 55000,00	55000,01 - 75000,00	Mas de 75000,00
Pension	0,01%	0,00%	0,06%	0,15%	0,55%	22,28%
Jubilacion	0,00%	0,00%	0,00%	0,00%	0,04%	76,91%

Cuadro Nº 1.1.2.2.c: Valor del Haber Promedio por Rango de Haberes Nominales, Agosto de 2022 – Médico Asistencial

Rangos ($)	Beneficiarios	Haberes	Haber Promedio
Menor = a 25000,00	1	$ 24.813,86	$ 24.813,86
25000,01 - 35000,00	0	$ 0,00	**!División por cero**
35000,01 - 45000,00	3	$ 119.447,84	$ 39.815,95
45000,01 - 55000,00	6	$ 293.558,15	$ 48.926,36
55000,01 - 75000,00	20	$ 1.144.637,70	$ 57.231,89
Mas de 75000,00	1.206	$ 192.824.312,31	$ 159.887,49
TOTALES	**1.236**	**$ 194.406.769,86**	**$ 157.287,03**

Gráfico Nº 1.1.2.2.d: Valor del Haber Promedio por Rango de Haberes Nominales, Agosto de 2022 – Médico Asistencial

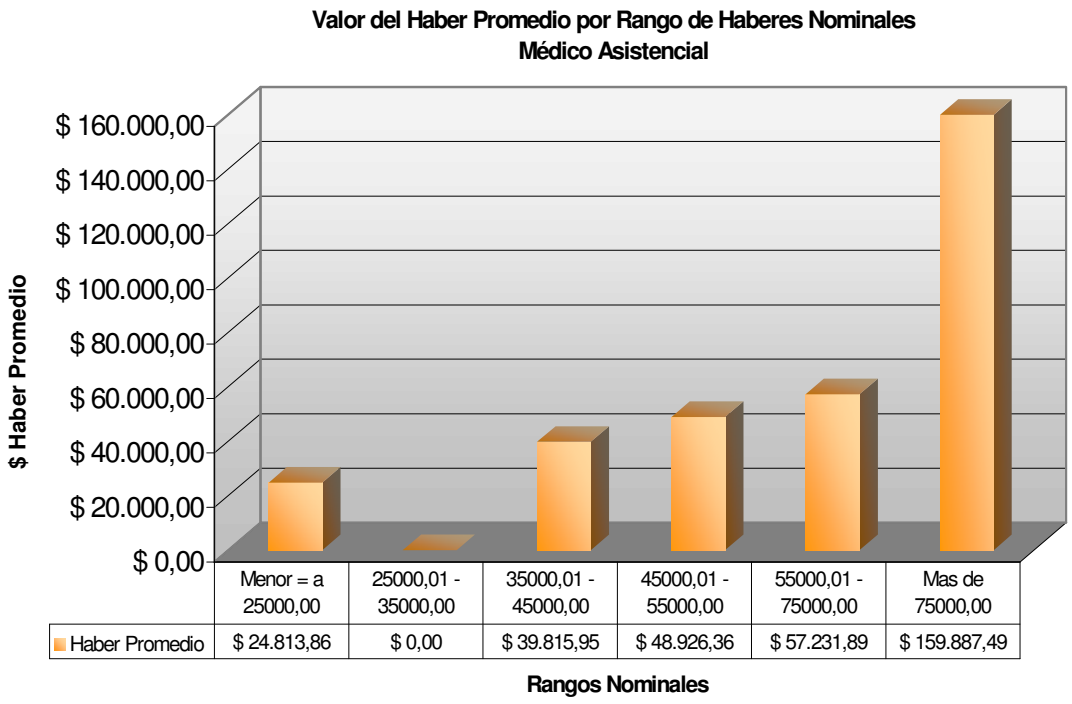

1.1.2.3) ESCALAFÓN SEGURIDAD

Cuadro Nº 1.1.2.3.a: Total de Beneficiarios y Haberes por Rango de Haberes Nominales, Agosto de 2022 – Escalafón Seguridad

Rangos ($)	Totales Beneficiarios		Totales Nominales	
Menor = a 25000,00	23	0,30%	$ 571.508,03	0,05%
25000,01 - 35000,00	64	0,85%	$ 1.826.945,23	0,17%
35000,01 - 45000,00	49	0,65%	$ 1.884.410,23	0,17%
45000,01 - 55000,00	56	0,74%	$ 2.703.297,91	0,25%
55000,01 - 75000,00	243	3,21%	$ 15.469.004,45	100,00%
Mas de 75000,00	7.129	94,25%	$ 1.054.690.688,12	100,00%
TOTALES	**7.564**	**3,21%**	**$ 1.077.145.853,97**	**100,00%**

Cuadro Nº 1.1.2.3.b: Total de Beneficiarios y Haberes por Rango de Haberes Nominales y Tipo de Beneficio, Agosto de 2022 – Escalafón Seguridad

Beneficio	Rangos ($)	Totales Beneficiarios		Totales Nominales	
JUBILACION	**Menor = a 25000,00**	8	0,11%	$ 198.838,88	0,02%
	25000,01 - 35000,00	41	0,54%	$ 1.197.860,51	0,11%
	35000,01 - 45000,00	30	0,40%	$ 1.186.149,83	0,11%
	45000,01 - 55000,00	32	0,42%	$ 1.592.259,57	0,15%
	55000,01 - 75000,00	113	1,49%	$ 7.407.696,50	0,69%
	Mas de 75000,00	4.903	64,82%	822039891,43	76,32%
	TOTALES	**5.127**	**67,78%**	**$ 833.622.696,72**	**77,39%**
PENSION	**Menor = a 25000,00**	15	0,20%	$ 372.669,15	0,03%
	25000,01 - 35000,00	23	0,30%	$ 629.084,72	0,06%
	35000,01 - 45000,00	19	0,25%	$ 698.260,40	0,06%
	45000,01 - 55000,00	24	0,32%	$ 1.111.038,34	0,10%
	55000,01 - 75000,00	130	1,72%	$ 8.061.307,95	0,75%
	Mas de 75000,00	2.226	29,43%	$ 232.650.796,69	21,60%
	TOTALES	**2.437**	**32,22%**	**$ 243.523.157,25**	**22,61%**
TOTALES		**7.564**	**100,00%**	**$ 1.077.145.853,97**	**100,00%**

Gráfico Nº 1.1.2.3.a: Total de Beneficiarios y Haberes por Rango de Haberes Nominales, Agosto de 2022 – Escalafón Seguridad

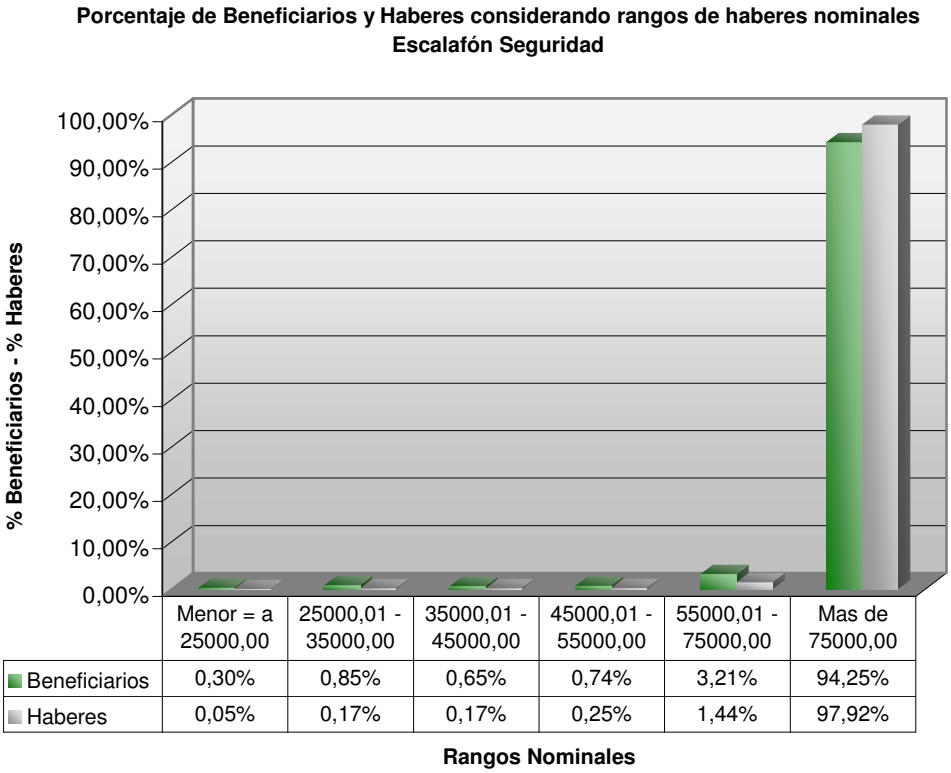

	Menor = a 25000,00	25000,01 - 35000,00	35000,01 - 45000,00	45000,01 - 55000,00	55000,01 - 75000,00	Mas de 75000,00
Beneficiarios	0,30%	0,85%	0,65%	0,74%	3,21%	94,25%
Haberes	0,05%	0,17%	0,17%	0,25%	1,44%	97,92%

Gráfico Nº 1.1.2.3.b: Total de Beneficiarios por Rango de Haberes Nominales y Tipo de Beneficio, Agosto de 2022 – Escalafón Seguridad

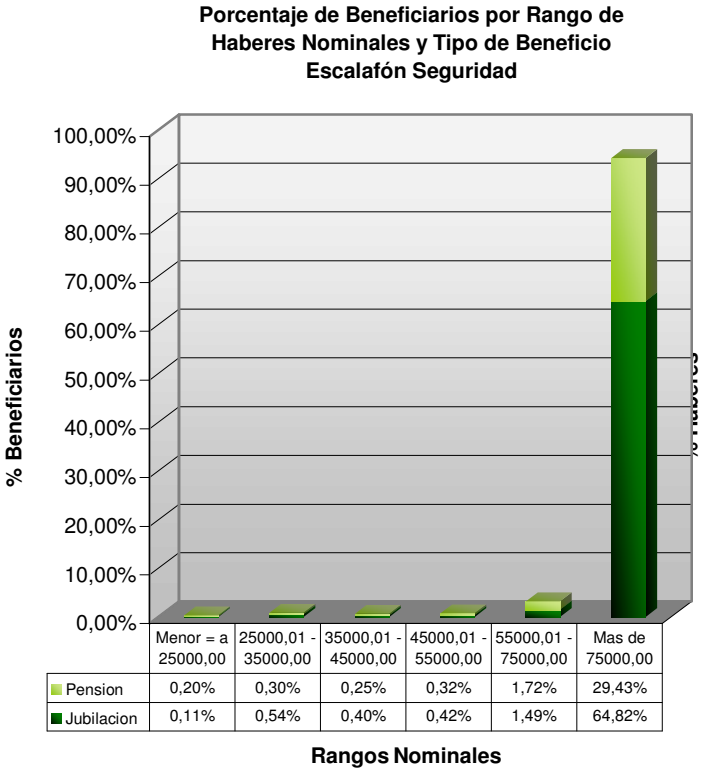

	Menor = a 25000,00	25000,01 - 35000,00	35000,01 - 45000,00	45000,01 - 55000,00	55000,01 - 75000,00	Mas de 75000,00
Pension	0,20%	0,30%	0,25%	0,32%	1,72%	29,43%
Jubilacion	0,11%	0,54%	0,40%	0,42%	1,49%	64,82%

Gráfico Nº 1.1.2.3.c: Total de Haberes por Rango de Haberes Nominales y Tipo de Beneficio, Agosto de 2022 – Escalafón Seguridad

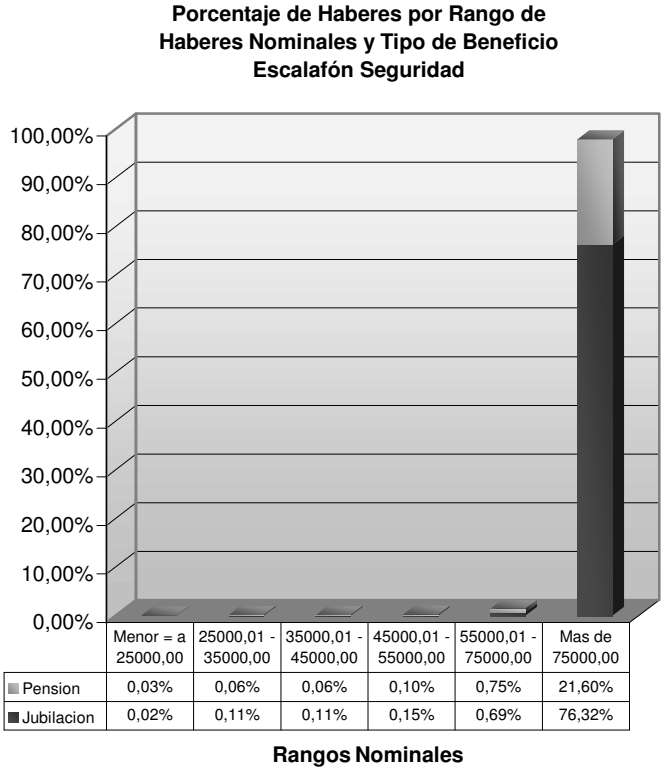

	Menor = a 25000,00	25000,01 - 35000,00	35000,01 - 45000,00	45000,01 - 55000,00	55000,01 - 75000,00	Mas de 75000,00
Pension	0,03%	0,06%	0,06%	0,10%	0,75%	21,60%
Jubilacion	0,02%	0,11%	0,11%	0,15%	0,69%	76,32%

Cuadro Nº 1.1.2.3.c: Valor del Haber Promedio por Rango de Haberes Nominales, Agosto de 2022 – Escalafón Seguridad

Rangos ($)	Beneficiarios	Haberes	Haber Promedio
Menor = a 25000,00	23	$ 571.508,03	$ 24.848,18
25000,01 - 35000,00	64	$ 1.826.945,23	$ 28.546,02
35000,01 - 45000,00	49	$ 1.884.410,23	$ 38.457,35
45000,01 - 55000,00	56	$ 2.703.297,91	$ 48.273,18
55000,01 - 75000,00	243	$ 15.469.004,45	$ 63.658,45
Mas de 75000,00	7.129	$ 1.054.690.688,12	$ 147.943,71
TOTALES	**7.564**	**$ 1.077.145.853,97**	**$ 142.404,26**

Gráfico Nº 1.1.2.3.d: Valor del Haber Promedio por Rango de Haberes Nominales, Agosto de 2022 – Escalafón Seguridad

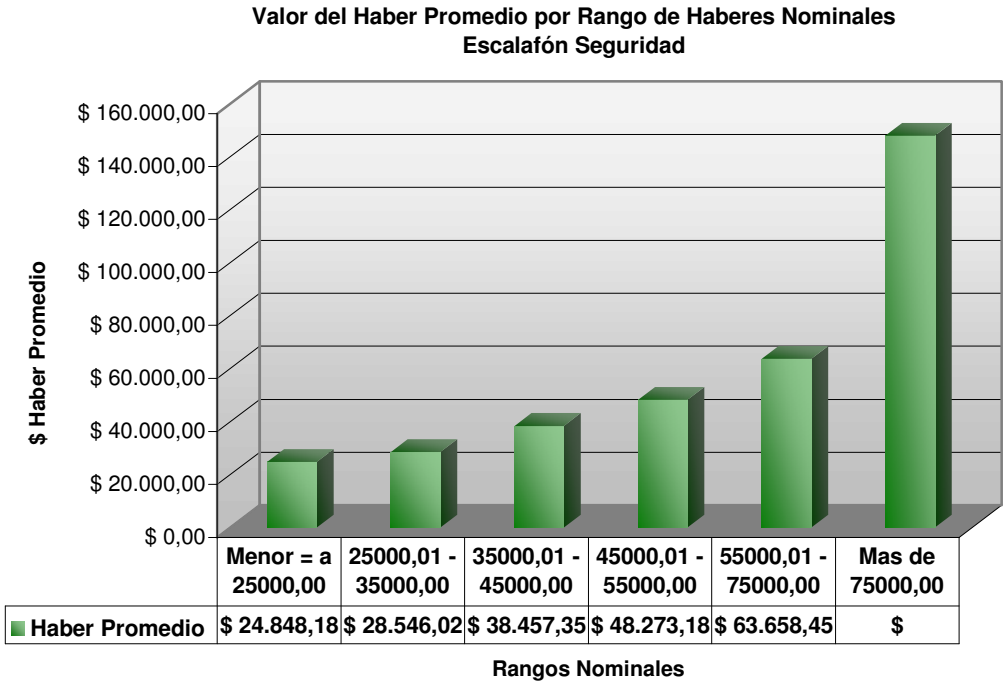

1.1.2.4) ESCALAFÓN DOCENTE

Cuadro Nº 1.1.2.4.a: Total de Beneficiarios y Haberes por Rango de Haberes Nominales, Agosto de 2022 – Escalafón Docente

Rangos ($)	Totales Beneficiarios		Totales Nominales	
Menor = a 25000,00	83	0,37%	$ 2.014.259,10	0,06%
25000,01 - 35000,00	47	0,21%	$ 1.420.923,89	0,04%
35000,01 - 45000,00	77	0,34%	$ 2.948.312,79	0,08%
45000,01 - 55000,00	89	0,40%	$ 4.293.822,03	0,12%
55000,01 - 75000,00	420	1,88%	$ 25.382.296,07	0,72%
Mas de 75000,00	21.639	96,80%	$ 3.488.056.983,97	98,98%
TOTALES	**22.355**	**100,00%**	**$ 3.524.116.597,85**	**100,00%**

Cuadro Nº 1.1.2.4.b: Total de Beneficiarios y Haberes por Rango de Haberes Nominales y Tipo de Beneficio, Agosto de 2022 – Escalafón Docente

Beneficio	Rangos ($)	Totales Beneficiarios		Totales Nominales	
JUBILACION	**Menor = a 25000,00**	60	0,27%	$ 1.482.724,74	0,04%
	25000,01 - 35000,00	34	0,15%	$ 1.032.584,41	0,03%
	35000,01 - 45000,00	54	0,24%	$ 2.170.468,42	0,06%
	45000,01 - 55000,00	44	0,20%	$ 2.218.515,02	0,06%
	55000,01 - 75000,00	189	0,85%	$ 12.324.932,58	0,35%
	Mas de 75000,00	20.173	90,24%	$ 3.319.709.100,57	0,35%
	TOTALES	**20.554**	**91,94%**	**$ 3.338.938.325,74**	**94,75%**
PENSION	**Menor = a 25000,00**	23	0,10%	$ 531.534,36	0,02%
	25000,01 - 35000,00	13	0,06%	$ 388.339,48	0,01%
	35000,01 - 45000,00	23	0,10%	$ 777.844,37	0,02%
	45000,01 - 55000,00	45	0,20%	$ 2.075.307,01	0,06%
	55000,01 - 75000,00	231	1,03%	$ 13.057.363,49	0,37%
	Mas de 75000,00	1.466	6,56%	$ 168.347.883,40	4,78%
	TOTALES	**1.801**	**8,06%**	**$ 185.178.272,11**	**5,25%**
TOTALES		**22.355**	**100,00%**	**$ 3.524.116.597,85**	**100,00%**

Gráfico Nº 1.1.2.4.a: Total de Beneficiarios y Haberes por Rango de Haberes Nominales, Agosto de 2022 – Escalafón Docente

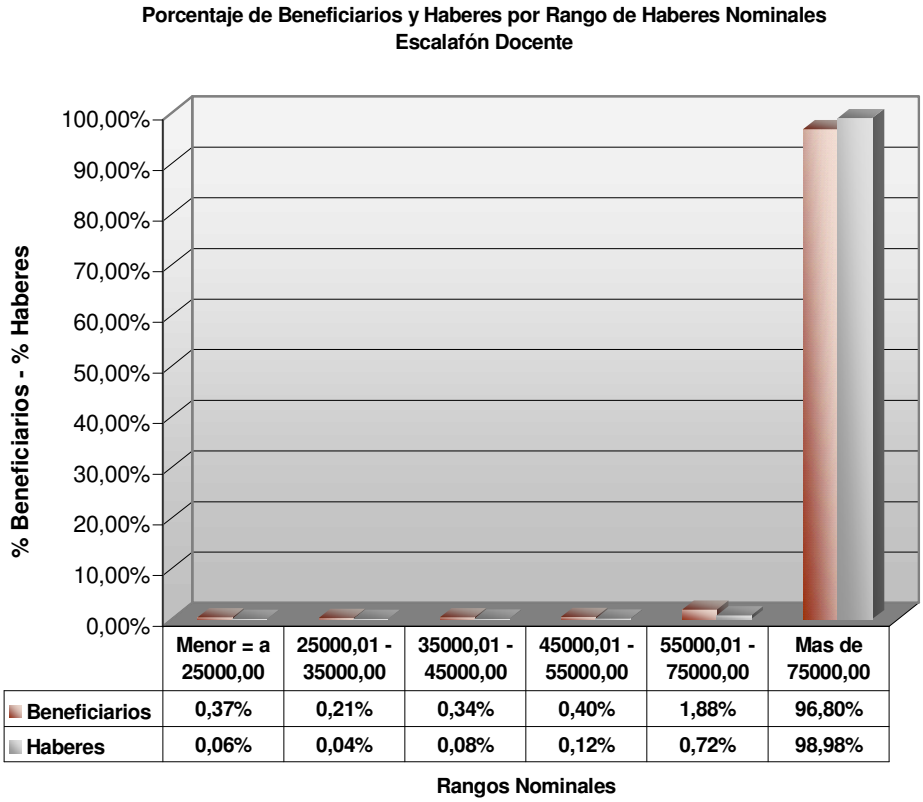

	Menor = a 25000,00	25000,01 - 35000,00	35000,01 - 45000,00	45000,01 - 55000,00	55000,01 - 75000,00	Mas de 75000,00
Beneficiarios	0,37%	0,21%	0,34%	0,40%	1,88%	96,80%
Haberes	0,06%	0,04%	0,08%	0,12%	0,72%	98,98%

Gráfico Nº 1.1.2.4.b: Total de Beneficiarios por Rango de Haberes Nominales y Tipo de Beneficio, Agosto de 2022 – Escalafón Docente

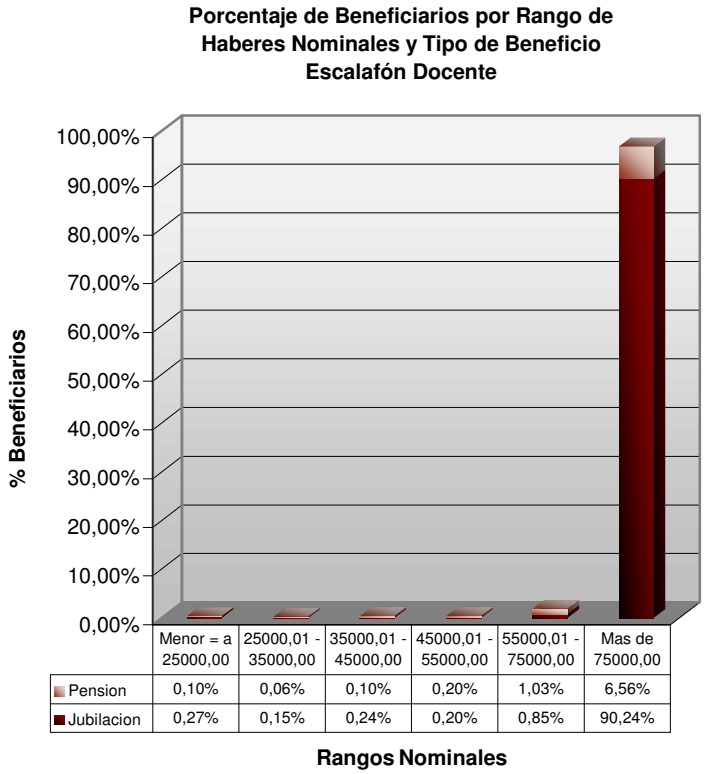

	Menor = a 25000,00	25000,01 - 35000,00	35000,01 - 45000,00	45000,01 - 55000,00	55000,01 - 75000,00	Mas de 75000,00
Pension	0,10%	0,06%	0,10%	0,20%	1,03%	6,56%
Jubilacion	0,27%	0,15%	0,24%	0,20%	0,85%	90,24%

Gráfico Nº 1.1.2.4.c: Total de Haberes por Rango de Haberes Nominales y Tipo de Beneficio, Agosto de 2022 – Escalafón Docente

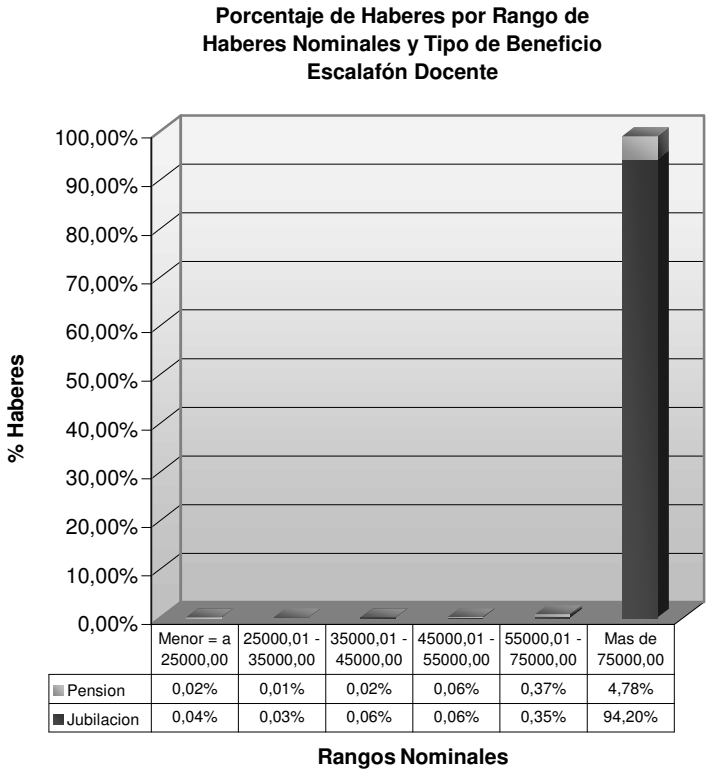

	Menor = a 25000,00	25000,01 - 35000,00	35000,01 - 45000,00	45000,01 - 55000,00	55000,01 - 75000,00	Mas de 75000,00
Pension	0,02%	0,01%	0,02%	0,06%	0,37%	4,78%
Jubilacion	0,04%	0,03%	0,06%	0,06%	0,35%	94,20%

Cuadro Nº 1.1.2.4.c: Valor del Haber Promedio por Rango de Haberes Nominales, Agosto de 2022 – Escalafón Docente

Rangos ($)	Beneficiarios	Haberes	Haber Promedio
Menor = a 25000,00	83	$ 2.014.259,10	$ 24.268,18
25000,01 - 35000,00	47	$ 1.420.923,89	$ 30.232,42
35000,01 - 45000,00	77	$ 2.948.312,79	$ 38.289,78
45000,01 - 55000,00	89	$ 4.293.822,03	$ 48.245,19
55000,01 - 75000,00	420	$ 25.382.296,07	$ 60.434,04
Mas de 75000,00	21.639	$ 3.488.056.983,97	$ 161.193,08
TOTALES	**22.355**	**$ 3.524.116.597,85**	**$ 157.643,33**

Gráfico Nº 1.1.2.4.d: Valor del Haber Promedio por Rango de Haberes Nominales, Agosto de 2022 – Escalafón Docente

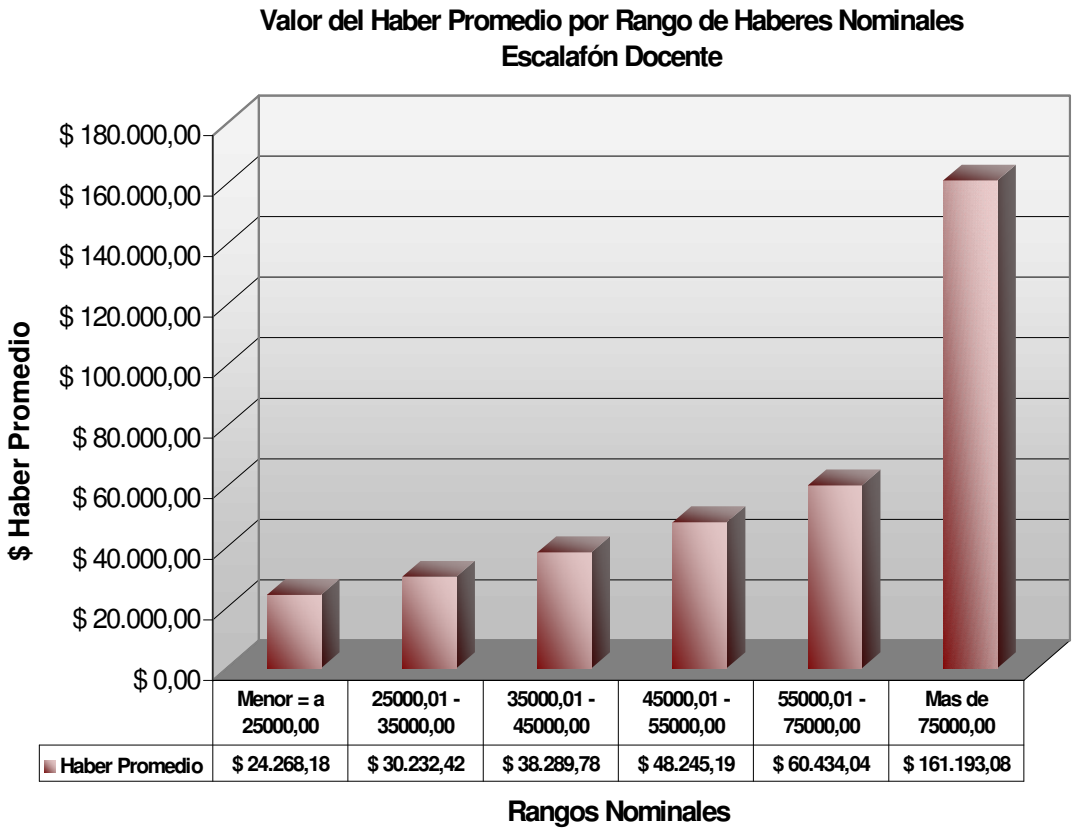

1.1.2.5) ESCALAFÓN JUSTICIA

Cuadro Nº 1.1.2.5.a: Total de Beneficiarios y Haberes por Rango de Haberes Nominales, Agosto de 2022 – Escalafón Justicia

Rangos ($)	Totales Beneficiarios		Totales Nominales	
Menor = a 25000,00	0	0,00%	$ 0,00	0,00%
25000,01 - 35000,00	0	0,00%	$ 0,00	0,00%
35000,01 - 45000,00	0	0,00%	$ 0,00	0,00%
45000,01 - 55000,00	1	0,07%	$ 51.731,10	0,01%
55000,01 - 75000,00	0	0,00%	$ 0,00	0,00%
Mas de 75000,00	1.358	99,93%	$ 678.750.750,03	99,99%
TOTALES	**1.359**	**100,00%**	**$ 678.802.481,13**	**100,00%**

Cuadro Nº 1.1.2.5.b: Total de Beneficiarios y Haberes por Rango de Haberes Nominales y Tipo de Beneficio, Agosto de 2022 – Escalafón Justicia

Beneficio	Rangos ($)	Totales Beneficiarios		Totales Nominales	
JUBILACION	**Menor = a 25000,00**	0	0,00%	$ 0,00	0,00%
	25000,01 - 35000,00	0	0,00%	$ 0,00	0,00%
	35000,01 - 45000,00	0	0,00%	$ 0,00	0,00%
	45000,01 - 55000,00	0	0,00%	$ 0,00	0,00%
	55000,01 - 75000,00	0	0,00%	$ 0,00	0,00%
	Mas de 75000,00	1.057	77,78%	$ 562.232.815,98	82,83%
	TOTALES	**1.057**	**77,78%**	**$ 562.232.815,98**	**82,83%**
PENSION	**Menor = a 25000,00**	0	0,00%	$ 0,00	0,00%
	25000,01 - 35000,00	0	0,00%	$ 0,00	0,00%
	35000,01 - 45000,00	0	0,00%	$ 0,00	0,00%
	45000,01 - 55000,00	1	0,07%	$ 51.731,10	0,01%
	55000,01 - 75000,00	0	0,00%	$ 0,00	0,00%
	Mas de 75000,00	301	22,15%	$ 116.517.934,05	17,17%
	TOTALES	**302**	**22,22%**	**$ 116.569.665,15**	**17,17%**
TOTALES		**1.359**	**100,00%**	**$ 678.802.481,13**	**100,00%**

Gráfico Nº 1.1.2.5.a: Total de Beneficiarios y Haberes por Rango de Haberes Nominales, Agosto de 2022 – Escalafón Justicia

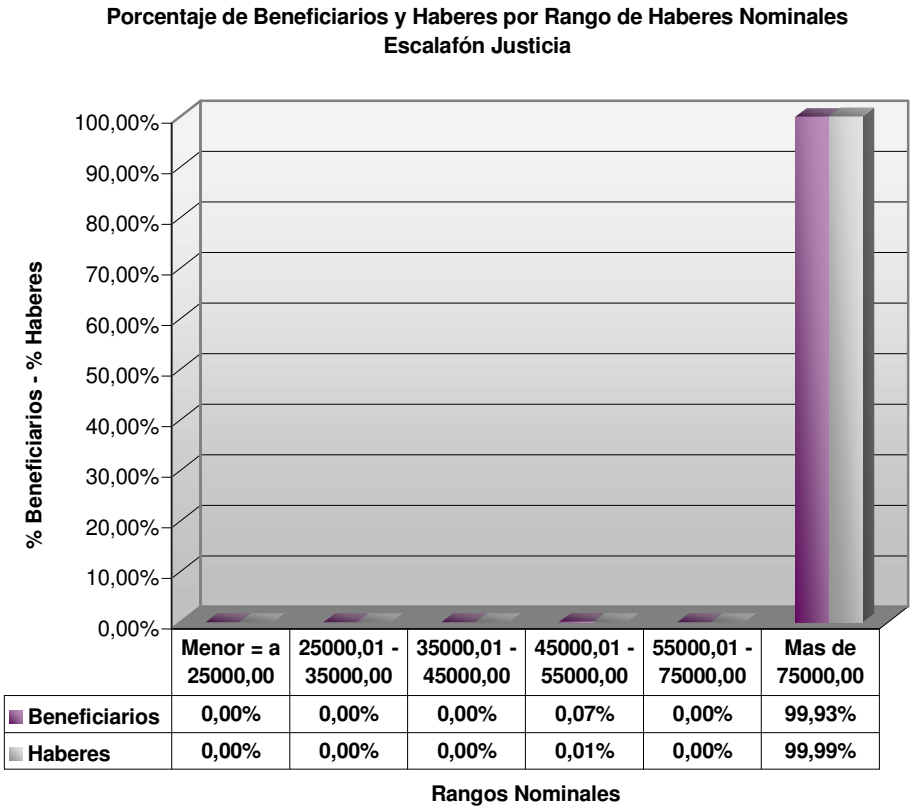

	Menor = a 25000,00	25000,01 - 35000,00	35000,01 - 45000,00	45000,01 - 55000,00	55000,01 - 75000,00	Mas de 75000,00
Beneficiarios	0,00%	0,00%	0,00%	0,07%	0,00%	99,93%
Haberes	0,00%	0,00%	0,00%	0,01%	0,00%	99,99%

Gráfico Nº 1.1.2.5.b: Total de Beneficiarios por Rango de Haberes Nominales y Tipo de Beneficio, Agosto de 2022 – Escalafón Justicia

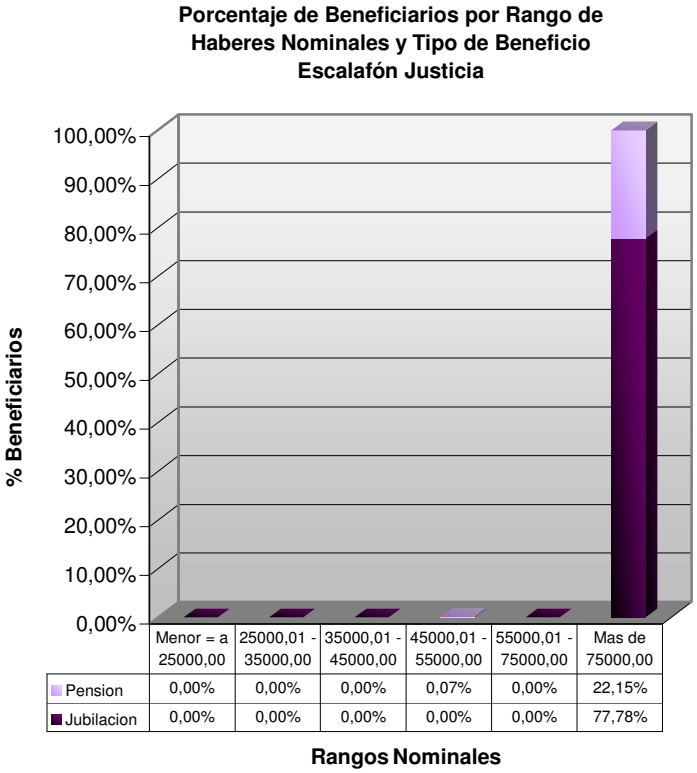

	Menor = a 25000,00	25000,01 - 35000,00	35000,01 - 45000,00	45000,01 - 55000,00	55000,01 - 75000,00	Mas de 75000,00
Pension	0,00%	0,00%	0,00%	0,07%	0,00%	22,15%
Jubilacion	0,00%	0,00%	0,00%	0,00%	0,00%	77,78%

Gráfico Nº 1.1.2.5.c: Total de Haberes por Rango de Haberes Nominales y Tipo de Beneficio, Agosto de 2022 – Escalafón Justicia

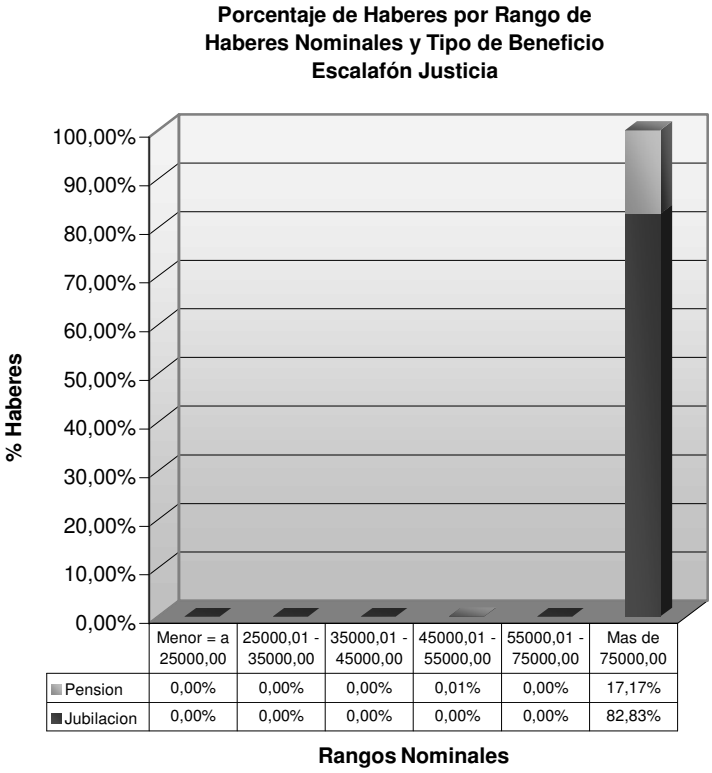

	Menor = a 25000,00	25000,01 - 35000,00	35000,01 - 45000,00	45000,01 - 55000,00	55000,01 - 75000,00	Mas de 75000,00
Pension	0,00%	0,00%	0,00%	0,01%	0,00%	17,17%
Jubilacion	0,00%	0,00%	0,00%	0,00%	0,00%	82,83%

Cuadro Nº 1.1.2.5.c: Valor del Haber Promedio por Rango de Haberes Nominales, Agosto de 2022 – Escalafón Justicia

Rangos ($)	Beneficiarios	Haberes	Haber Promedio
Menor = a 25000,00	0	$ 0,00	$0,00
25000,01 - 35000,00	0	$ 0,00	$0,00
35000,01 - 45000,00	0	$ 0,00	$0,00
45000,01 - 55000,00	1	$ 51.731,10	$0,00
55000,01 - 75000,00	0	$ 0,00	**!División por cero**
Mas de 75000,00	1.358	$ 678.750.750,03	$ 499.816,46
TOTALES	**1.359**	**$ 678.802.481,13**	**$ 499.486,74**

Gráfico Nº 1.1.2.5.d: Valor del Haber Promedio por Rango de Haberes Nominales, Agosto de 2022 – Escalafón Justicia

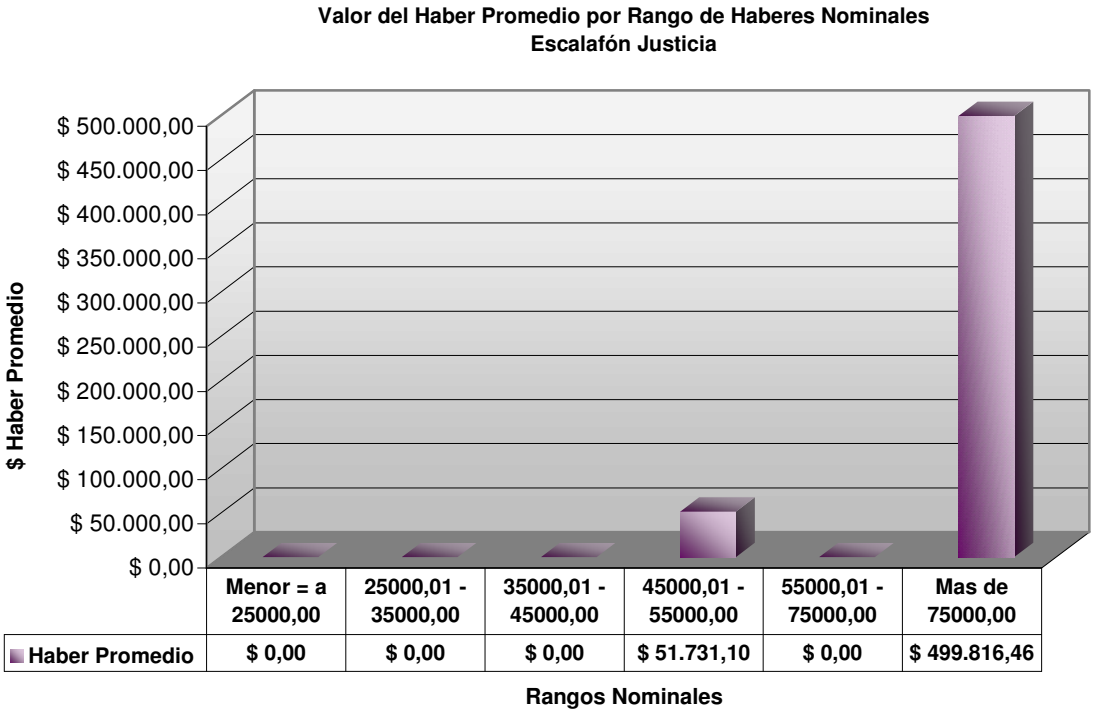

1.1.2.6) ESCALAFÓN MUNICIPAL

Rangos ($)	Totales Beneficiarios		Totales Nominales	
Menor = a 25000,00	195	2,68%	$ 4.669.216,61	0,74%
25000,01 - 35000,00	220	3,02%	$ 6.370.095,03	1,01%
35000,01 - 45000,00	450	6,18%	$ 17.087.835,95	2,70%
45000,01 - 55000,00	791	10,86%	$ 38.433.369,66	6,08%
55000,01 - 75000,00	1.581	21,71%	$ 98.567.629,63	15,60%
Mas de 75000,00	4.047	55,56%	$ 466.592.766,11	73,86%
TOTALES	**7.284**	**100,00%**	**$ 631.720.912,99**	**100,00%**

Cuadro Nº 1.1.2.6.a: Total de Beneficiarios y Haberes por Rango de Haberes Nominales, Agosto de 2022 – Escalafón Municipal

Cuadro Nº 1.1.2.6.b: Total de Beneficiarios y Haberes por Rango de Haberes Nominales y Tipo de Beneficio, Agosto de 2022 – Escalafón Municipal

Beneficio	Rangos ($)	Totales Beneficiarios		Totales Nominales	
JUBILACION	**Menor = a 25000,00**	27	0,37%	$ 669.974,22	0,11%
	25000,01 - 35000,00	27	0,37%	$ 826.522,07	0,13%
	35000,01 - 45000,00	62	0,85%	$ 2.521.739,65	0,40%
	45000,01 - 55000,00	203	2,79%	$ 10.225.096,03	1,62%
	55000,01 - 75000,00	763	10,48%	$ 50.160.191,02	7,94%
	Mas de 75000,00	3.314	45,50%	$ 399.637.661,17	63,26%
	TOTALES	**4.396**	**60,35%**	**$ 464.041.184,16**	**73,46%**
PENSION	**Menor = a 25000,00**	168	2,31%	$ 3.999.242,39	0,63%
	25000,01 - 35000,00	193	2,65%	$ 5.543.572,96	0,88%
	35000,01 - 45000,00	388	5,33%	$ 14.566.096,30	2,31%
	45000,01 - 55000,00	588	8,07%	$ 28.208.273,63	4,47%
	55000,01 - 75000,00	818	11,23%	$ 48.407.438,61	7,66%
	Mas de 75000,00	733	10,06%	$ 66.955.104,94	10,60%
	TOTALES	**2.888**	**39,65%**	**$ 167.679.728,83**	**26,54%**
TOTALES		**7.284**	**100,00%**	**$ 631.720.912,99**	**100,00%**

Gráfico Nº 1.1.2.6.a: Total de Beneficiarios y Haberes por Rango de Haberes Nominales, Agosto de 2022 – Escalafón Municipal

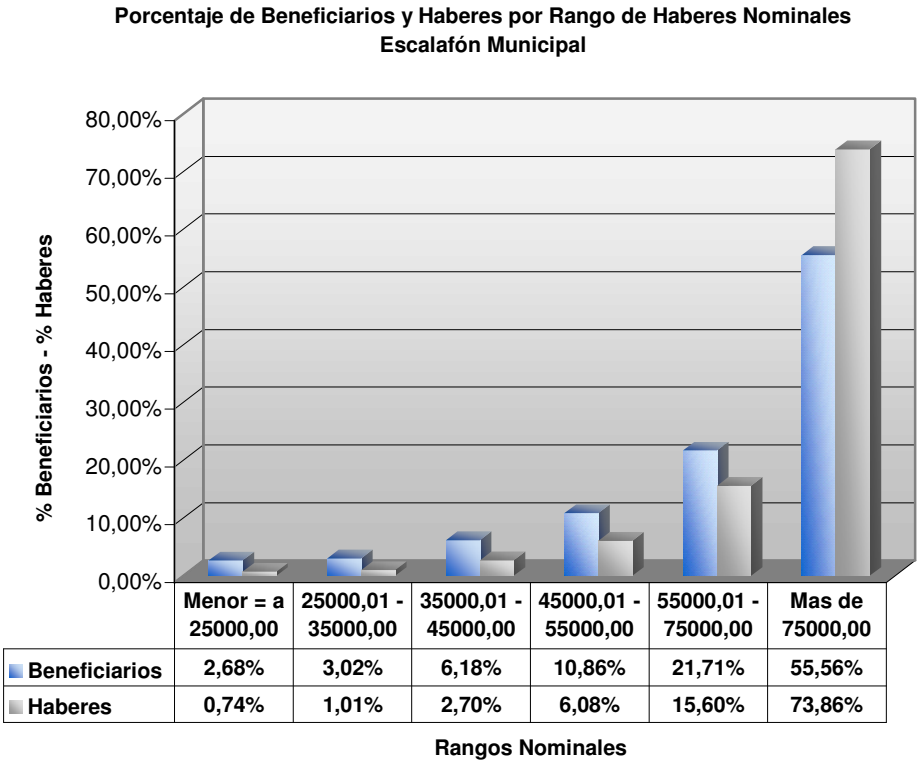

	Menor = a 25000,00	25000,01 - 35000,00	35000,01 - 45000,00	45000,01 - 55000,00	55000,01 - 75000,00	Mas de 75000,00
Beneficiarios	2,68%	3,02%	6,18%	10,86%	21,71%	55,56%
Haberes	0,74%	1,01%	2,70%	6,08%	15,60%	73,86%

Gráfico Nº 1.1.2.6.b: Total de Beneficiarios por Rango de Haberes Nominales y Tipo de Beneficio, Agosto de 2022 – Escalafón Municipal

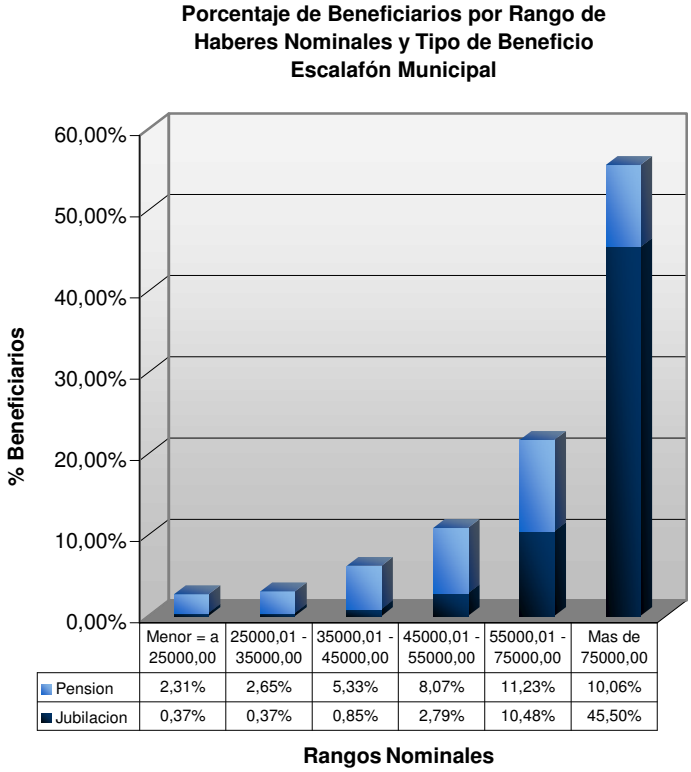

	Menor = a 25000,00	25000,01 - 35000,00	35000,01 - 45000,00	45000,01 - 55000,00	55000,01 - 75000,00	Mas de 75000,00
Pension	2,31%	2,65%	5,33%	8,07%	11,23%	10,06%
Jubilacion	0,37%	0,37%	0,85%	2,79%	10,48%	45,50%

Gráfico Nº 1.1.2.6.c: Total de Haberes por Rango de Haberes Nominales y Tipo de Beneficio, Agosto de 2022 – Escalafón Municipal

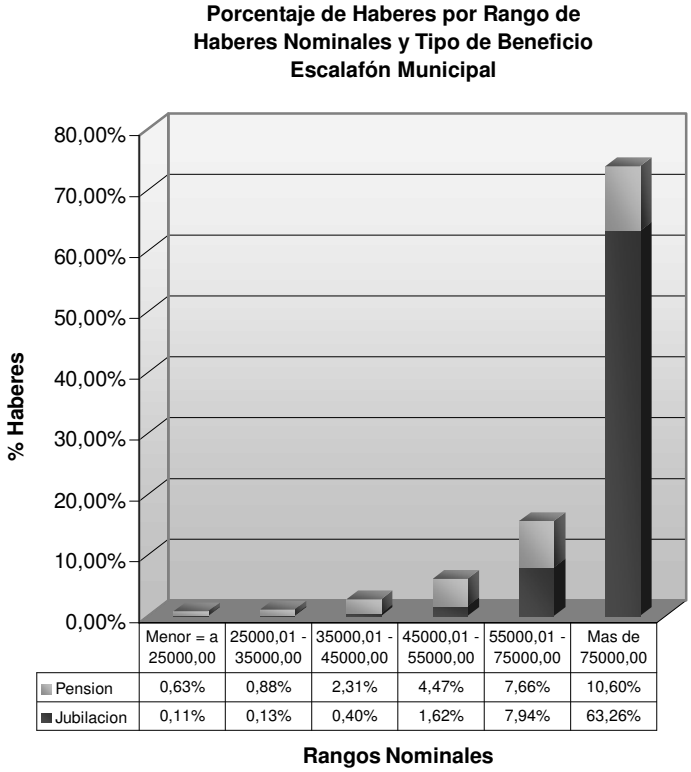

	Menor = a 25000,00	25000,01 - 35000,00	35000,01 - 45000,00	45000,01 - 55000,00	55000,01 - 75000,00	Mas de 75000,00
Pension	0,63%	0,88%	2,31%	4,47%	7,66%	10,60%
Jubilacion	0,11%	0,13%	0,40%	1,62%	7,94%	63,26%

Cuadro Nº 1.1.2.6.c: Valor del Haber Promedio por Rango de Haberes Nominales, Agosto de 2022 – Escalafón Municipal

Rangos ($)	Beneficiarios	Haberes	Haber Promedio
Menor = a 25000,00	195	$ 4.669.216,61	$ 23.944,70
25000,01 - 35000,00	220	$ 6.370.095,03	$ 28.954,98
35000,01 - 45000,00	450	$ 17.087.835,95	$ 37.972,97
45000,01 - 55000,00	791	$ 38.433.369,66	$ 48.588,33
55000,01 - 75000,00	1581	$ 98.567.629,63	$ 62.345,12
Mas de 75000,00	4047	$ 466.592.766,11	$ 115.293,49
TOTALES	**7.284**	**$ 631.720.912,99**	**$ 86.727,20**

Gráfico Nº 1.1.2.6.d: Valor del Haber Promedio por Rango de Haberes Nominales, Agosto de 2022 – Escalafón Municipal

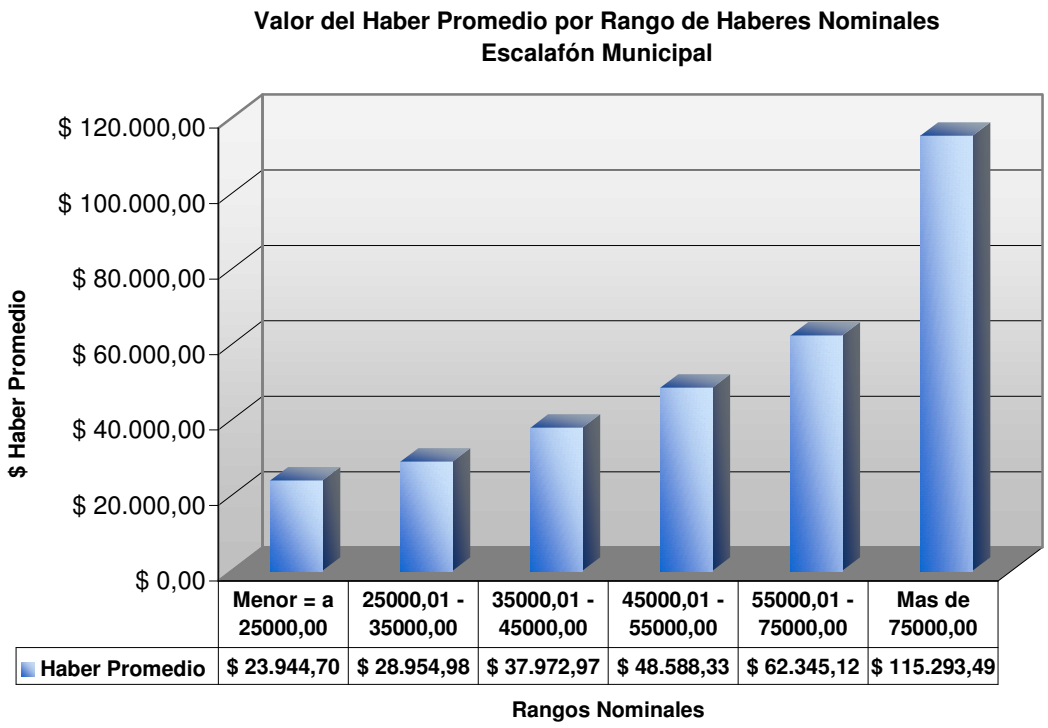

1.1.2.7) CARRERA ENFERMERÍA

Cuadro Nº 1.1.2.7.a: Total de Beneficiarios y Haberes por Rango de Haberes Nominales, Agosto de 2022 – Carrera Enfermería

Rangos ($)	Totales Beneficiarios		Totales Nominales	
Menor = a 25000,00	0	0,00%	$ 0,00	0,00%
25000,01 - 35000,00	0	0,00%	$ 0,00	0,00%
35000,01 - 45000,00	3	0,13%	$ 128.316,00	0,04%
45000,01 - 55000,00	24	1,04%	$ 1.196.254,37	0,39%
55000,01 - 75000,00	82	3,57%	$ 5.349.203,65	1,74%
Mas de 75000,00	2.191	95,26%	$ 301.192.782,25	97,83%
TOTALES	**2.300**	**100,00%**	**$ 307.866.556,27**	**100,00%**

Cuadro Nº 1.1.2.7.b: Total de Beneficiarios y Haberes por Rango de Haberes Nominales y Tipo de Beneficio, Agosto de 2022 – Carrera Enfermería

Beneficio	Rangos ($)	Totales Beneficiarios		Totales Nominales	
JUBILACION	**Menor = a 25000,00**	0	0,00%	$ 0,00	0,00%
	25000,01 - 35000,00	0	0,00%	$ 0,00	0,00%
	35000,01 - 45000,00	0	0,00%	$ 0,00	0,00%
	45000,01 - 55000,00	3	0,13%	$ 158.165,47	0,05%
	55000,01 - 75000,00	34	1,48%	$ 2.281.854,08	0,74%
	Mas de 75000,00	2.000	86,96%	$ 283.146.474,30	91,97%
	TOTALES	**2.037**	**88,57%**	**$ 285.586.493,85**	**92,76%**
PENSION	**Menor = a 25000,00**	0	0,00%	$ 0,00	0,00%
	25000,01 - 35000,00	0	0,00%	$ 0,00	0,00%
	35000,01 - 45000,00	3	0,13%	$ 128.316,00	0,04%
	45000,01 - 55000,00	21	0,91%	$ 1.038.088,90	43,07%
	55000,01 - 75000,00	48	2,09%	$ 3.067.349,57	1,00%
	Mas de 75000,00	191	8,30%	$ 18.046.307,95	5,86%
	TOTALES	**263**	**11,43%**	**$ 22.280.062,42**	**7,24%**
TOTALES		**2.300**	**100,00%**	**$ 307.866.556,27**	**100,00%**

Gráfico Nº 1.1.2.7.a: Total de Beneficiarios y Haberes por Rango de Haberes Nominales, Agosto de 2022 – Carrera Enfermería

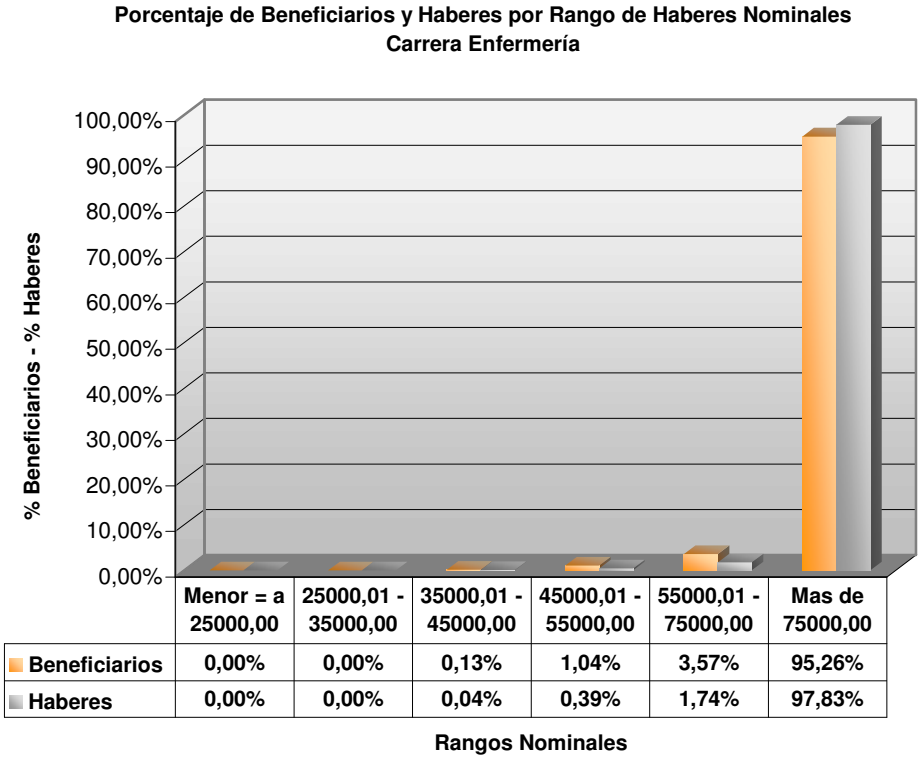

	Menor = a 25000,00	25000,01 - 35000,00	35000,01 - 45000,00	45000,01 - 55000,00	55000,01 - 75000,00	Mas de 75000,00
Beneficiarios	0,00%	0,00%	0,13%	1,04%	3,57%	95,26%
Haberes	0,00%	0,00%	0,04%	0,39%	1,74%	97,83%

Gráfico Nº 1.1.2.7.b: Total de Beneficiarios por Rango de Haberes Nominales y Tipo de Beneficio, Agosto de 2022 – Carrera Enfermería

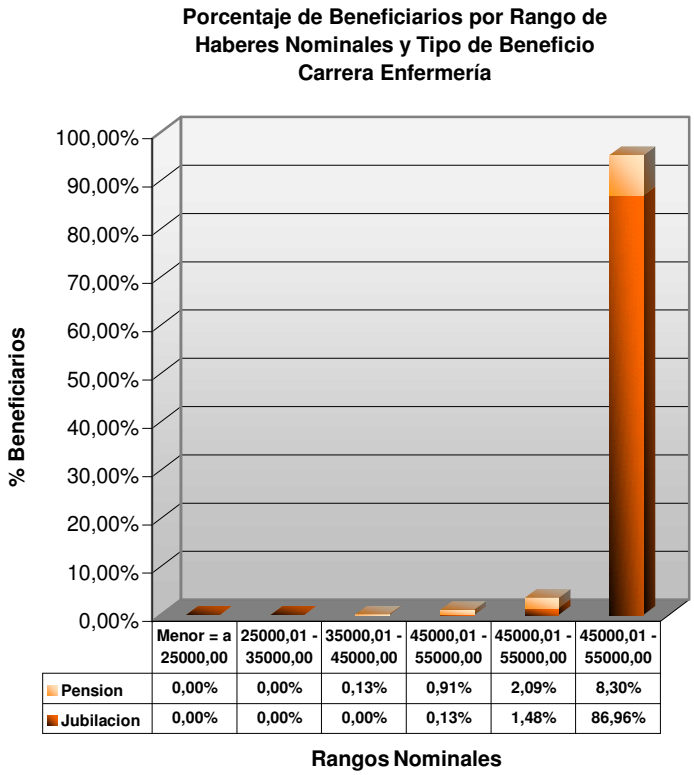

	Menor = a 25000,00	25000,01 - 35000,00	35000,01 - 45000,00	45000,01 - 55000,00	45000,01 - 55000,00	45000,01 - 55000,00
Pension	0,00%	0,00%	0,13%	0,91%	2,09%	8,30%
Jubilacion	0,00%	0,00%	0,00%	0,13%	1,48%	86,96%

Gráfico Nº 1.1.2.7.c: Total de Haberes por Rango de Haberes Nominales y Tipo de Beneficio, Agosto de 2022 – Carrera Enfermería

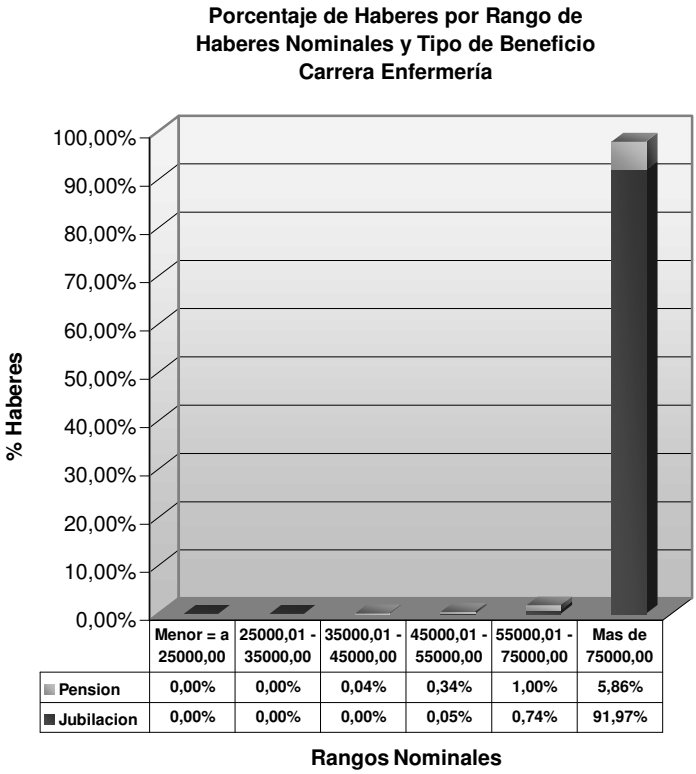

	Menor = a 25000,00	25000,01 - 35000,00	35000,01 - 45000,00	45000,01 - 55000,00	55000,01 - 75000,00	Mas de 75000,00
Pension	0,00%	0,00%	0,04%	0,34%	1,00%	5,86%
Jubilacion	0,00%	0,00%	0,00%	0,05%	0,74%	91,97%

Cuadro Nº 1.1.2.7.c: Valor del Haber Promedio por Rango de Haberes Nominales, Agosto de 2022 – Carrera Enfermería

Rangos ($)	Beneficiarios	Haberes	Haber Promedio
Menor = a 25000,00	0	$ 0,00	$ 0,00
25000,01 - 35000,00	0	$ 0,00	**!División por cero**
35000,01 - 45000,00	3	$ 128.316,00	$ 42.772,00
45000,01 - 55000,00	24	$ 1.196.254,37	$ 49.843,93
55000,01 - 75000,00	82	$ 5.349.203,65	$ 65.234,19
Mas de 75000,00	2.191	$ 301.192.782,25	$ 137.468,18
TOTALES	**2.300**	**$ 307.866.556,27**	**$ 133.855,02**

Gráfico Nº 1.1.2.7.d: Valor del Haber Promedio por Rango de Haberes Nominales, Agosto de 2022 – Carrera Enfermería

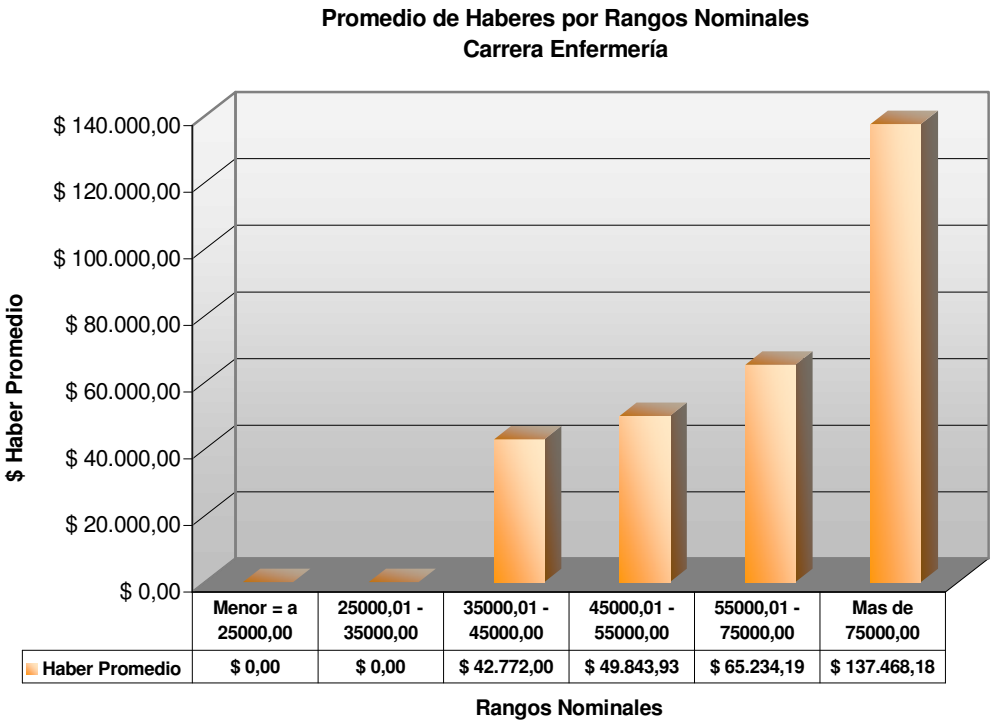

1.1.2.8) ESCALAFÓN BANCARIO

Cuadro Nº 1.1.2.8.a: Total de Beneficiarios y Haberes por Rango de Haberes Nominales, Agosto de 2022 – Escalafón Bancario

Rangos ($)	Totales Beneficiarios		Totales Nominales	
Menor = a 25000,00	0	0,00%	$ 0,00	0,00%
25000,01 - 35000,00	0	0,00%	$ 0,00	0,00%
35000,01 - 45000,00	0	0,00%	$ 0,00	0,00%
45000,01 - 55000,00	1	0,09%	$ 49.210,98	0,02%
55000,01 - 75000,00	1	0,09%	$ 63.089,00	0,02%
Mas de 75000,00	1.166	99,83%	$ 299.604.808,19	99,96%
TOTALES	**1.168**	**100,00%**	**$ 299.717.108,17**	**100,00%**

Cuadro Nº 1.1.2.8.b: Total de Beneficiarios y Haberes por Rango de Haberes Nominales y Tipo de Beneficio, Agosto de 2022 – Escalafón Bancario

Beneficio	Rangos ($)	Totales Beneficiarios		Totales Nominales	
JUBILACION	**Menor = a 25000,00**	0	0,00%	$ 0,00	0,00%
	25000,01 - 35000,00	0	0,00%	$ 0,00	0,00%
	35000,01 - 45000,00	0	0,00%	$ 0,00	0,00%
	45000,01 - 55000,00	0	0,00%	$ 0,00	0,00%
	55000,01 - 75000,00	1	0,09%	$ 63.089,00	0,02%
	Mas de 75000,00	830	71,06%	$ 233.378.257,03	77,87%
	TOTALES	**831**	**71,15%**	**$ 233.441.346,03**	**77,89%**
PENSION	**Menor = a 25000,00**	0	0,00%	$ 0,00	0,00%
	25000,01 - 35000,00	0	0,00%	$ 0,00	0,00%
	35000,01 - 45000,00	0	0,00%	$ 0,00	0,00%
	45000,01 - 55000,00	1	0,09%	$ 49.210,98	0,02%
	55000,01 - 75000,00	0	0,00%	$ 0,00	0,00%
	Mas de 75000,00	336	28,77%	$ 66.226.551,16	22,10%
	TOTALES	**337**	**28,85%**	**$ 66.275.762,14**	**22,11%**
TOTALES		**1.168**	**100,00%**	**$ 299.717.108,17**	**100,00%**

Gráfico Nº 1.1.2.8.a: Total de Beneficiarios y Haberes por Rango de Haberes Nominales, Agosto de 2022 – Escalafón Bancario

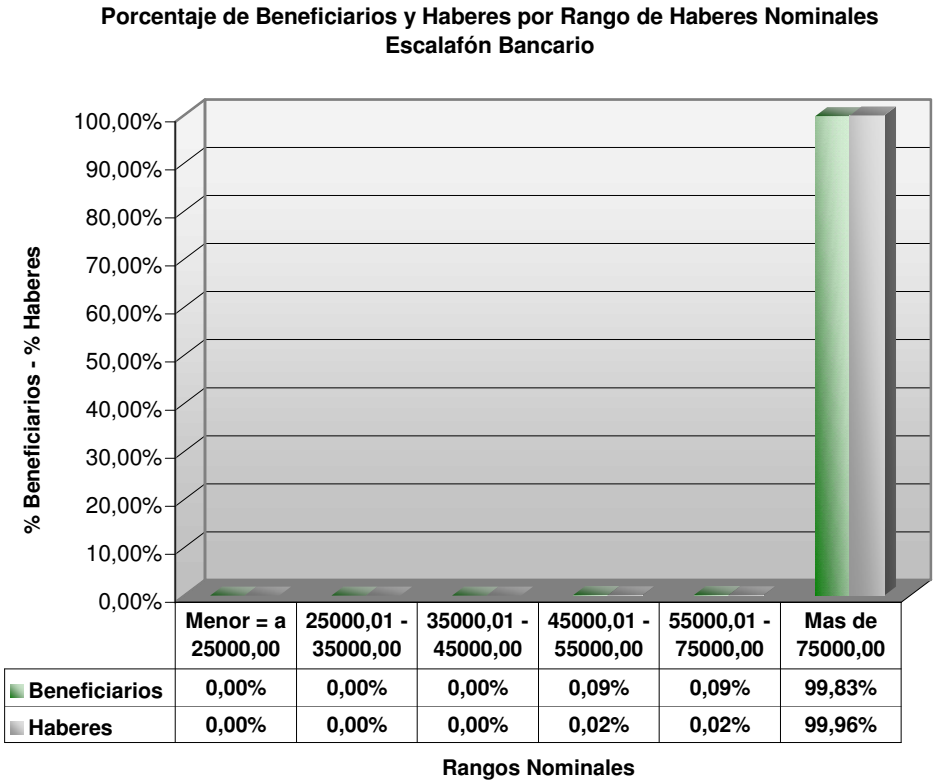

	Menor = a 25000,00	25000,01 - 35000,00	35000,01 - 45000,00	45000,01 - 55000,00	55000,01 - 75000,00	Mas de 75000,00
Beneficiarios	0,00%	0,00%	0,00%	0,09%	0,09%	99,83%
Haberes	0,00%	0,00%	0,00%	0,02%	0,02%	99,96%

Gráfico Nº 1.1.2.8.b: Total de Beneficiarios por Rango de Haberes Nominales y Tipo de Beneficio, Agosto de 2022 – Escalafón Bancario

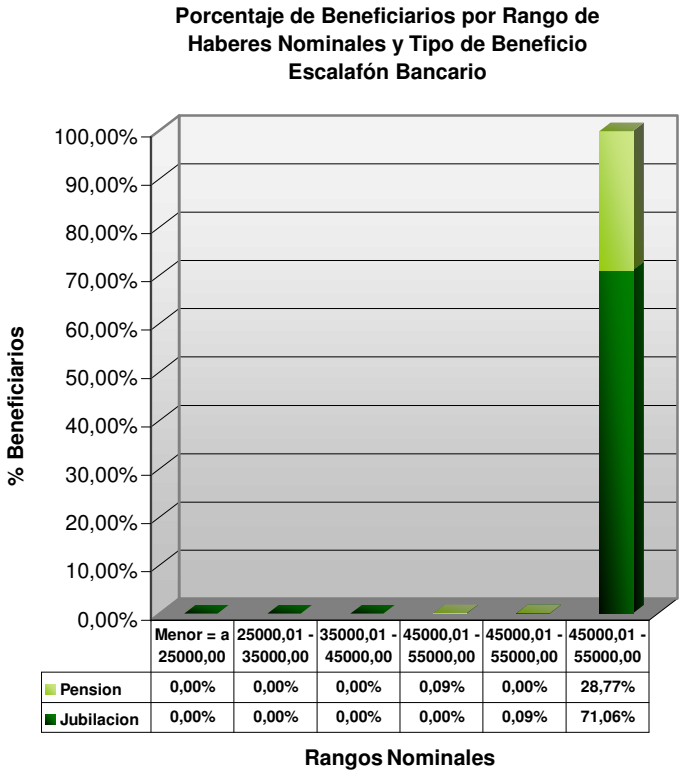

	Menor = a 25000,00	25000,01 - 35000,00	35000,01 - 45000,00	45000,01 - 55000,00	45000,01 - 55000,00	45000,01 - 55000,00
Pension	0,00%	0,00%	0,00%	0,09%	0,00%	28,77%
Jubilacion	0,00%	0,00%	0,00%	0,00%	0,09%	71,06%

Gráfico Nº 1.1.2.8.c: Total de Haberes por Rango de Haberes Nominales y Tipo de Beneficio, Agosto de 2022 – Escalafón Bancario

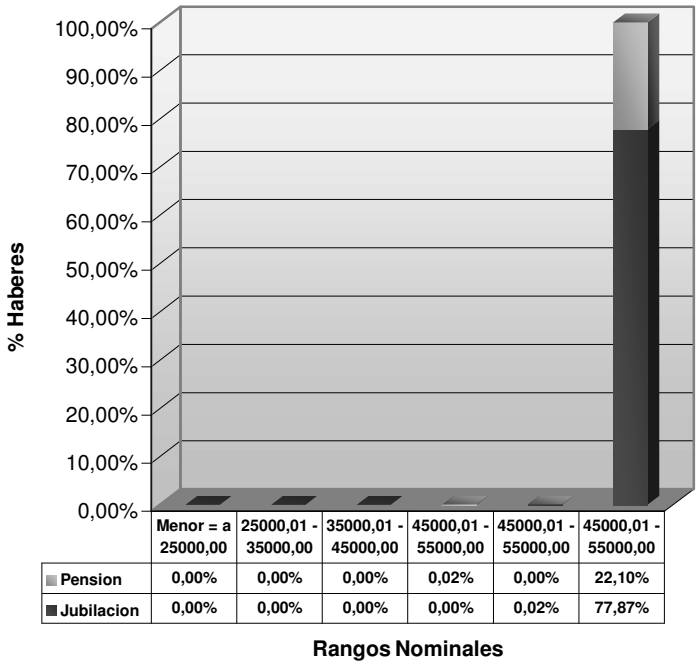

	Menor = a 25000,00	25000,01 - 35000,00	35000,01 - 45000,00	45000,01 - 55000,00	45000,01 - 55000,00	45000,01 - 55000,00
Pension	0,00%	0,00%	0,00%	0,02%	0,00%	22,10%
Jubilacion	0,00%	0,00%	0,00%	0,00%	0,02%	77,87%

Cuadro Nº 1.1.2.8.c: Valor del Haber Promedio por Rango de Haberes Nominales, Agosto de 2022 – Escalafón Bancario

Rangos ($)	Beneficiarios	Haberes	Haber Promedio
Menor = a 25000,00	0	$ 0,00	$ 0,00
25000,01 - 35000,00	0	$ 0,00	**!División por cero**
35000,01 - 45000,00	0	$ 0,00	**!División por cero**
45000,01 - 55000,00	1	$ 49.210,98	$ 49.210,98
55000,01 - 75000,00	1	$ 63.089,00	$ 63.089,00
Mas de 75000,00	1.166	$ 299.604.808,19	$ 256.950,95
TOTALES	**1.168**	**$ 299.717.108,17**	**$ 256.607,11**

Gráfico Nº 1.1.2.8.d: Valor del Haber Promedio por Rango de Haberes Nominales, Agosto de 2022 – Escalafón Bancario

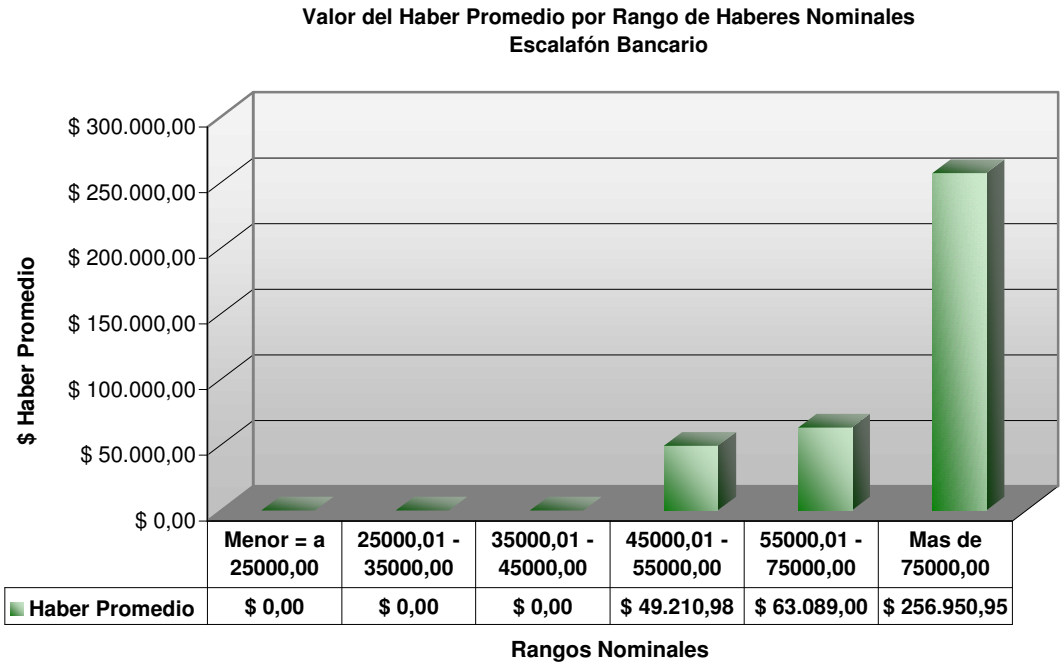

Total de Beneficiarios y Haberes, y Valor del Haber Promedio - Agosto de 2022

Por Escalafones Principales

1.2) Total de Beneficiarios y Haberes, y Valor del Haber Promedio por Escalafones Principales - Agosto de 2022

Cuadro Nº 1.2: Total de Beneficiarios y Haberes, y Valor del Haber Promedio por Escalafones Principales - Agosto de 2022

Escalafones Principales	Beneficiarios	Haberes	Haber Promedio
Escalafón General	11.468	$ 1.514.514.679,57	$ 132.064,41
Médico Asistencial	1.236	$ 194.406.769,86	$ 157.287,03
Escalafón Seguridad	7.564	$ 1.077.145.853,97	$ 142.404,26
Escalafón Docente	22.355	$ 3.524.116.597,85	$ 157.643,33
Escalafón Judicial	1.359	$ 678.802.481,13	$ 499.486,74
Escalafón Municipal	7.284	$ 631.720.912,99	$ 86.727,20
Carrera Enfermería	2.300	$ 307.866.556,27	$ 133.855,02
Escalafón Bancario	1.168	$ 299.717.108,17	$ 256.607,11
TOTALES	**54.734**	**$ 8.228.290.959,81**	**$ 150.332,35**

Gráfico Nº 1.2: Valor del Haber Promedio por Escalafones Principales - Agosto de 2022

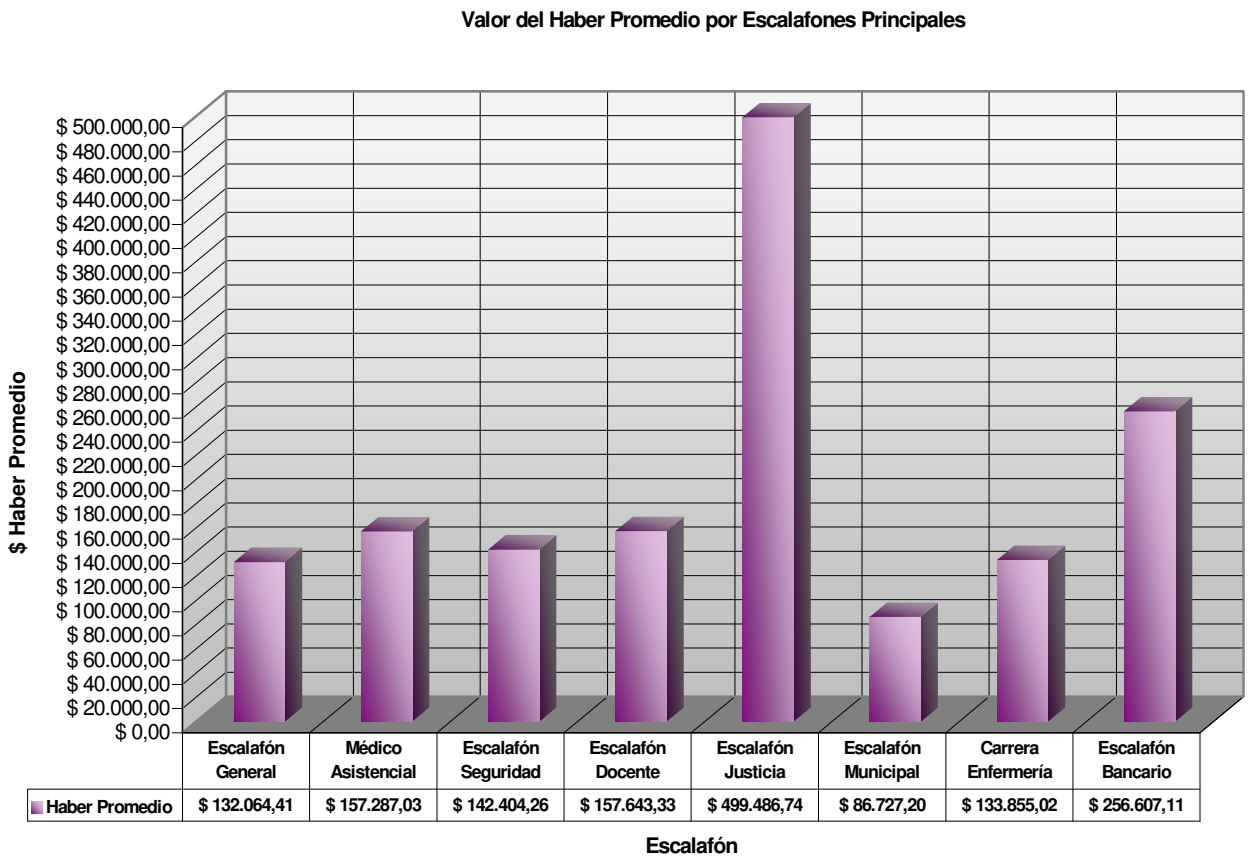

Total de Beneficiarios y Haberes, y Valor del Haber Promedio y Mediana - Agosto de 2022

Por Escalafones Principales y Secundarios, y por Sexo

1.3) Total de Beneficiarios y Haberes, y Valor del Haber Promedio por Escalafones Principales y Secundarios, y por Sexo - Agosto de 2022

Cuadro Nº 1.3: Total de Beneficiarios y Haberes, y Valor del Haber Promedio por Escalafones Principales y Secundarios, y por Sexo, Agosto de 2022

Escalafón	Beneficiarios			Haberes	
	Varones	Mujeres	Total	Total	Promedio
Administración Central	3.574	7.894	11.468	$ 1.514.514.679,57	$ 132.064,41
Autoridades Superiores	177	367	544	$ 172.936.329,48	$ 317.897,66
Médico Asistencial	506	730	1.236	$ 194.406.769,86	$ 157.287,03
Vialidad	1.088	1.030	2.118	$ 249.583.742,40	$ 117.839,35
Policías	4.560	2.405	6.965	$ 987.827.417,18	$ 141.827,34
Docentes Consejo Educación	3.778	18.577	22.355	$ 3.524.116.597,85	$ 157.643,33
Autónomos	84	86	170	$ 14.892.023,52	$ 87.600,14
Guardia Cárceles	381	218	599	$ 89.318.436,79	$ 149.112,58
Legislatura	128	188	316	$ 130.190.332,85	$ 411.994,72
Justicia	469	890	1.359	$ 678.802.481,13	$ 499.486,74
Municipales	3.459	3.825	7.284	$ 631.720.912,99	$ 86.727,20
Tribunal de Cuenta	42	67	109	$ 48.593.334,17	$ 445.810,41
Enfermería	420	1.880	2.300	$ 307.866.556,27	$ 133.855,02
Banco Municipal	29	23	52	$ 13.885.532,32	$ 267.029,47
Banco Entre Ríos	699	417	1.116	$ 285.831.575,85	$ 256.121,48
E.P.E.E.R.	394	280	674	$ 191.071.090,71	$ 283.488,27
Túnel	82	83	165	$ 27.507.826,58	$ 166.714,10
E.P.R.E.	20	4	24	$ 14.056.844,17	$ 585.701,84
L.A.E.R.	5	1	6	$ 1.930.014,29	$ 321.669,05
Leyes Especiales	493	127	620	$ 69.962.941,57	$ 112.843,45
Contaduría de Pcia.	23	60	83	$ 17.740.152,04	$ 213.736,77
I.A.P.S.E.R.	26	36	62	$ 19.374.002,79	$ 312.483,92
TOTALES	**20.437**	**39.188**	**59.625**	**$ 9.186.129.594,38**	**$ 154.065,07**

Total de Beneficiarios y Haberes, y Valor del Haber Promedio - Agosto de 2022

Por Localidades

1.4) Total de Beneficiarios y Haberes, y Valor del Haber Promedio por Localidades según lugar de cobro - Agosto de 2022

Cuadro Nº 1.5.1: Total de Beneficiarios y Haberes, y valor del Haber Promedio por Localidades según lugar de cobro, Agosto de 2022

Localidad	Beneficiarios	Haberes	
		Total	Promedio
Colón	1.088	$ 168.216.490,63	$ 154.610,75
Concordia	5.797	$ 867.608.104,37	$ 149.665,02
Diamante	1.348	$ 201.779.956,48	$ 149.688,40
Federación	589	$ 91.138.602,73	$ 154.734,47
Feliciano	754	$ 111.493.790,66	$ 147.869,75
Nogoyá	1.505	$ 231.862.138,45	$ 154.061,22
Paraná	20.479	$ 3.414.036.190,78	$ 166.709,13
Uruguay	3.645	$ 569.915.604,16	$ 156.355,45
Victoria	1.611	$ 244.503.162,85	$ 151.771,05
Villaguay	1.986	$ 291.359.934,71	$ 146.706,92
Chajarí	1.244	$ 162.941.781,39	$ 130.982,14
Urdinarrain	380	$ 52.939.962,89	$ 139.315,69
Lucas Gonzalez	219	$ 28.267.140,46	$ 129.073,70
Ramirez	376	$ 52.017.873,66	$ 138.345,41
Viale	495	$ 66.510.314,18	$ 134.364,27
San Salvador	446	$ 60.604.818,16	$ 135.885,24
Santa Elena	681	$ 89.296.147,25	$ 131.125,03
Federal	1.074	$ 152.629.113,80	$ 142.112,77
San José	403	$ 57.401.173,24	$ 142.434,67
La Paz	1.508	$ 209.277.493,77	$ 138.778,18
Rosario del Tala	1.132	$ 165.001.786,06	$ 145.761,30
Crespo	731	$ 101.508.609,29	$ 138.862,67
Caseros	66	$ 8.235.763,73	$ 124.784,30
San Benito	0	$ 0,00	$ 0,00
Galarza	201	$ 28.387.332,52	$ 141.230,51
Maciá	332	$ 45.322.361,69	$ 136.513,14
Maria Grande	491	$ 68.010.691,10	$ 138.514,65
Larroque	280	$ 35.774.412,63	$ 127.765,76
Seguí	204	$ 29.553.444,30	$ 144.869,83
Mansilla	131	$ 16.024.897,75	$ 122.327,46
Cerrito	444	$ 59.224.935,07	$ 133.389,49
Hasenkamp	269	$ 34.841.948,30	$ 129.523,97

Villa Hernandez	104	$ 12.645.265,59	$ 121.589,09
Villa Domínguez	60	$ 6.316.678,51	$ 105.277,98
San Jaime	166	$ 20.456.427,08	$ 123.231,49
Villa Mantero	2	$ 248.632,40	$ 0,00
Villa Clara	87	$ 11.209.582,00	$ 128.845,77
Bovril	483	$ 67.748.512,26	$ 140.266,07
Islas del Ibicuy	187	$ 28.710.126,30	$ 153.530,09
Hernandarias	392	$ 52.384.880,69	$ 133.634,90
General Campos	127	$ 16.080.179,44	$ 126.615,59
Villa Libertador San Martín	140	$ 17.964.851,73	$ 128.320,37
Villa del Rosario	68	$ 7.425.918,65	$ 109.204,69
Basavilbaso	512	$ 76.858.560,06	$ 150.114,38
Villa Urquiza	0	$ 0,00	$ 0,00
Alcaraz	92	$ 10.357.683,76	$ 112.583,52
San Justo	0	$ 0,00	$ 0,00
Gualeguay	1.945	$ 311.065.727,81	$ 159.930,97
Tabossi	30	$ 3.370.027,03	$ 112.334,23
Gualeguaychú	3.353	$ 530.453.763,52	$ 158.202,73
Aranguren	32	$ 5.068.564,04	$ 158.392,63
Los Charrúas	53	$ 6.471.316,62	$ 122.100,31
Villa Elisa	364	$ 54.670.064,39	$ 150.192,48
Sauce de Luna	154	$ 21.427.373,49	$ 139.138,79
Valle María	72	$ 9.607.229,57	$ 133.433,74
Oro Verde	240	$ 35.584.101,08	$ 148.267,09
Holt Ibicuy	175	$ 26.734.593,97	$ 152.769,11
Extra Provincial	618	$ 109.388.196,19	$ 177.003,55
Depósitos Judiciales	207	$ 18.592.540,80	$ 89.819,04
Radicados en el Exterior	50	$ 9.406.821,85	$ 188.136,44
Paranacito	3	$ 195.998,49	$ 65.332,83
TOTALES	**59.625**	**$ 9.186.129.594,38**	**$ 154.065,07**

Cuadro Nº 1.4.2: Total de Beneficiarios y Haberes por Departamentos y Localidades según lugar de cobro, Agosto de 2022

Paraná

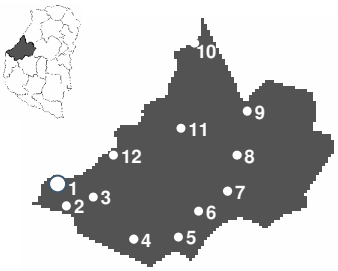

Localidad	Beneficiarios		Haberes	
1- Paraná	20.479	34,35%	$ 3.414.036.190,78	37,18%
2- Oro Verde	240	0,40%	$ 35.584.101,08	0,39%
3- San Benito	0	0,00%	$ 0,00	0,00%
4- Crespo	731	1,23%	$ 101.508.609,29	1,11%
5- Seguí	204	0,34%	$ 29.553.444,30	0,32%
6- Viale	495	0,83%	$ 66.510.314,18	0,72%
7- Tabossi	30	0,05%	$ 3.370.027,03	0,04%
8- Maria Grande	491	0,82%	$ 68.010.691,10	0,74%
9- Hasenkamp	269	0,45%	$ 34.841.948,30	0,38%
10- Hernandarias	392	0,66%	$ 52.384.880,69	0,57%
11- Cerrito	444	0,74%	$ 59.224.935,07	0,65%
12- Villa Urquiza	0	0,00%	$ 0,00	0,00%
TOTAL	**23.775**	**39,87%**	**$ 3.865.025.141,82**	**42,09%**

La Paz

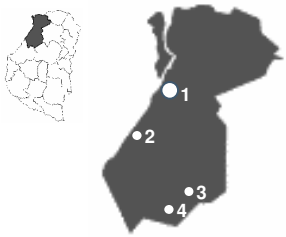

Localidad	Beneficiarios		Haberes	
1- La Paz	1.508	2,53%	$ 209.277.493,77	2,28%
2- Santa Elena	681	1,14%	$ 89.296.147,25	0,97%
3- Bovril	483	0,81%	$ 67.748.512,26	0,74%
4- Alcaraz	92	0,15%	$ 10.357.683,76	0,11%
TOTAL	**2.764**	**4,64%**	**$ 376.679.837,04**	**4,10%**

Diamante

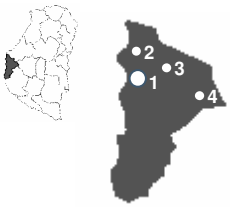

Localidad	Beneficiarios		Haberes	
1- Diamante	1.348	2,26%	$ 201.779.956,48	2,20%
2- Valle María	72	0,12%	$ 9.607.229,57	0,10%
3- V. Libertador San Martin	140	0,23%	$ 17.964.851,73	0,20%
4- Gral. Ramirez	376	0,63%	$ 52.017.873,66	0,57%
TOTAL	**1.936**	**3,25%**	**$ 281.369.911,44**	**3,06%**

Victoria

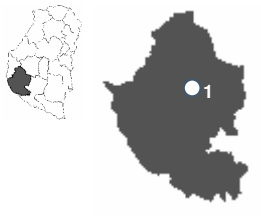

Localidad	Beneficiarios		Haberes	
1- Victoria	1.611	2,70%	$ 244.503.162,85	2,66%
TOTAL	**1.611**	**2,70%**	**$ 244.503.162,85**	**2,66%**

Gualeguay

Localidad	Beneficiarios		Haberes	
1- Gualeguay	1.945	3,26%	$ 311.065.727,81	3,39%
2- Galarza	201	0,34%	$ 28.387.332,52	0,31%
TOTAL	**2.146**	**3,60%**	**$ 339.453.060,33**	**3,70%**

Gualeguaychú

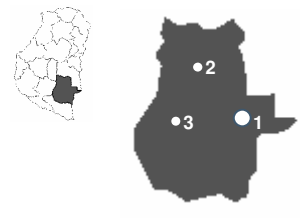

Localidad	Beneficiarios		Haberes	
1- Gualeguaychú	3.353	5,62%	$ 530.453.763,52	5,78%
2- Urdinarrain	380	0,64%	$ 52.939.962,89	0,58%
3- Larroque	280	0,47%	$ 35.774.412,63	0,39%
TOTAL	**4.013**	**6,73%**	**$ 619.168.139,04**	**6,74%**

Islas del Ibicuy

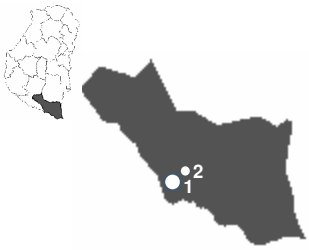

Localidad	Beneficiarios		Haberes	
1- Ibicuy	187	0,31%	$ 28.710.126,30	0,31%
2- Holt Ibicuy	175	0,29%	$ 26.734.593,97	0,29%
TOTAL	**362**	**0,61%**	**$ 55.444.720,27**	**0,60%**

Feliciano

Localidad	Beneficiarios		Haberes	
1- Feliciano	754	1,26%	$ 111.493.790,66	1,21%
TOTAL	**754**	**1,26%**	**$ 111.493.790,66**	**1,21%**

Federal

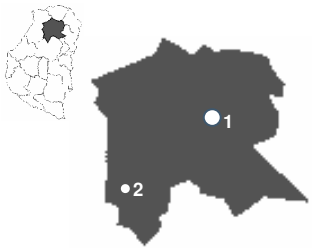

Localidad	Beneficiarios		Haberes	
1- Federal	1.074	1,80%	$ 152.629.113,80	1,66%
2- Sauce de Luna	154	0,26%	$ 21.427.373,49	0,26%
TOTAL	**1.228**	**2,06%**	**$ 174.056.487,29**	**1,90%**

Villaguay

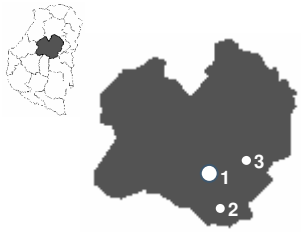

Localidad	Beneficiarios		Haberes	
1- Villaguay	1.986	3,33%	$ 291.359.934,71	3,17%
2- V. Dominguez	60	0,10%	$ 6.316.678,51	0,07%
3- V. Clara	87	0,15%	$ 11.209.582,00	0,12%
TOTAL	**2.133**	**3,58%**	**$ 308.886.195,22**	**3,36%**

Nogoyá

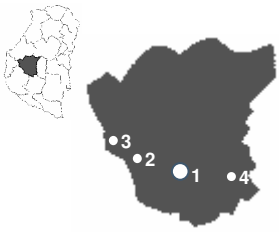

Localidad	Beneficiarios		Haberes	
1- Nogoyá	1.505	2,52%	$ 231.862.138,45	2,53%
2- V. Hernandez	104	0,17%	$ 12.645.265,59	0,14%
3- Aranguren	32	0,05%	$ 5.068.564,04	0,06%
4- Lucas Gonzalez	219	0,37%	$ 28.267.140,46	0,31%
TOTAL	**1.860**	**3,12%**	**$ 277.843.108,54**	**3,03%**

Rosario del Tala

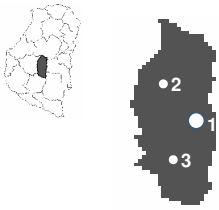

Localidad	Beneficiarios		Haberes	
1- Rosario del Tala	1.132	1,90%	$ 165.001.786,06	1,80%
2- Maciá	332	0,56%	$ 45.322.361,69	0,49%
3- Mansilla	131	0,22%	$ 16.024.897,75	0,17%
TOTAL	**1.595**	**2,68%**	**$ 226.349.045,50**	**2,47%**

Federación

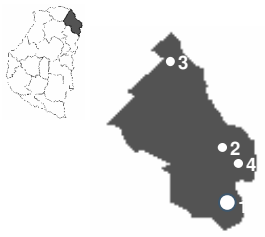

Localidad	Beneficiarios		Haberes	
1- Federación	589	0,99%	$ 91.138.602,73	0,99%
2- Chajarí	1.244	2,09%	$ 162.941.781,39	1,77%
3- San Jaime	166	0,28%	$ 20.456.427,08	0,22%
4- V. del Rosario	68	0,11%	$ 7.425.918,65	0,08%
TOTAL	**2.067**	**3,47%**	**$ 281.962.729,85**	**3,07%**

Concordia

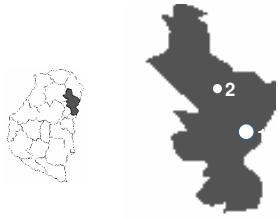

Localidad	Beneficiarios		Haberes	
1- Concordia	5.797	9,72%	$ 867.608.104,37	9,45%
2- Los Charrúas	53	0,09%	$ 6.471.316,62	0,07%
TOTAL	**5.850**	**9,81%**	**$ 874.079.420,99**	**9,52%**

San Salvador

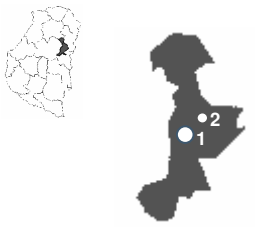

Localidad	Beneficiarios		Haberes	
1- San Salvador	446	0,75%	$ 60.604.818,16	0,66%
2- General Campos	127	0,21%	$ 16.080.179,44	0,18%
TOTAL	**573**	**0,96%**	**$ 76.684.997,60**	**0,84%**

Colón

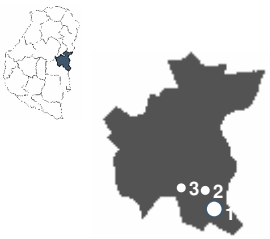

Localidad	Beneficiarios		Haberes	
1- Colón	1.088	1,82%	$ 168.216.490,63	1,83%
2- San José	403	0,68%	$ 57.401.173,24	0,63%
3- Villa Elisa	364	0,61%	$ 54.670.064,39	0,60%
TOTAL	**1.855**	**3,11%**	**$ 280.287.728,26**	**3,05%**

Concepción del Uruguay

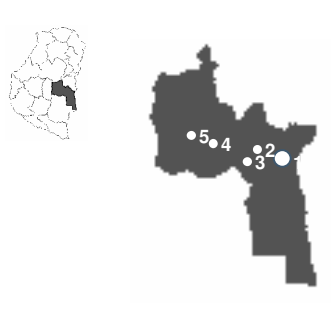

Localidad	Beneficiarios		Haberes	
1- C. del Uruguay	3.645	6,11%	$ 569.915.604,16	6,21%
2- San Justo	0	0,00%	$ 0,00	0,00%
3- Caseros	66	0,11%	$ 8.235.763,73	0,09%
4- V. Mantero	2	0,00%	$ 248.632,40	0,00%
5- Basavilbaso	512	0,86%	$ 76.858.560,06	0,84%
TOTAL	**4.225**	**7,09%**	**$ 655.258.560,35**	**7,14%**

Extra Provincial

Beneficiarios		Haberes	
618	**1,04%**	**$ 109.388.196,19**	**1,19%**

Depósitos Judiciales

Beneficiarios		Haberes	
207	**0,35%**	**$ 18.592.540,80**	**0,20%**

Radicados en el Exterior

Beneficiarios		Haberes	
50	**0,08%**	**$ 9.406.821,85**	**0,10%**

Total de Beneficiarios y Haberes del Escalafon Municipal - Agosto de 2022

Por Municipio y Tipo de Beneficio

1.5) Total de Beneficiarios y Haberes del Escalafón Municipal por Municipio y Tipo de Beneficio - Julio de 2022

Cuadro Nº 1.6.1: Total de Beneficiarios y Haberes del Escalafón Municipal por Municipio y Tipo de Beneficio, Julio de 2022

Municipio	Jubilación		Pension		Totales	
	Beneficiarios	Haberes	Beneficiarios	Haberes	Beneficiario	Haberes
Munic. de Colon	4	$ 313.109,75	22	$ 841.823,97	26	$ 1.154.933,72
Munic. de Concordia	629	$ 72.140.135,55	467	$ 28.068.463,07	1.096	$ 100.208.598,62
Munic. de Diamante	10	$ 1.199.073,71	37	$ 1.917.782,61	47	$ 3.116.856,32
Munic. de Federacion	2	$ 90.460,21	7	$ 173.697,02	9	$ 264.157,23
Munic. de Feliciano	27	$ 2.202.624,62	34	$ 1.890.964,36	61	$ 4.093.588,98
Munic. de Nogoya	59	$ 7.081.336,02	64	$ 4.457.851,84	123	$ 11.539.187,86
Munic. de Parana	1.619	$ 148.560.962,13	884	$ 45.290.679,44	2.503	$ 193.851.641,57
Munic. de Conc. del Uruguay	462	$ 36.582.360,67	281	$ 11.749.537,80	743	$ 48.331.898,47
Munic. de Victoria	15	$ 2.050.276,07	47	$ 2.518.322,09	62	$ 4.568.598,16
Munic. de Villaguay	136	$ 13.323.749,25	103	$ 5.956.431,40	239	$ 19.280.180,65
Munic. de Chajari	160	$ 11.076.253,16	84	$ 3.586.784,78	244	$ 14.663.037,94
Munic. de Urdinarrain	14	$ 1.299.479,82	17	$ 1.098.128,41	31	$ 2.397.608,23
Munic. de Lucas Gonzalez	28	$ 2.753.415,95	18	$ 1.160.485,35	46	$ 3.913.901,30
Munic. de Ramirez	68	$ 7.387.353,78	35	$ 2.177.514,34	103	$ 9.564.868,12
Munic. de Viale	19	$ 2.186.816,56	27	$ 1.115.106,16	46	$ 3.301.922,72
Munic. de San Salvador	48	$ 3.529.379,22	53	$ 2.619.412,11	101	$ 6.148.791,33
Munic. de Santa Elena	73	$ 5.348.642,97	53	$ 2.290.037,01	126	$ 7.638.679,98
Munic. de Federal	32	$ 2.557.617,80	20	$ 849.362,87	52	$ 3.406.980,67
Munic. de San Jose	6	$ 514.731,41	11	$ 430.797,27	17	$ 945.528,68
Munic. de La Paz	139	$ 11.684.238,17	108	$ 5.068.734,51	247	$ 16.752.972,68
Munic. de Rosario Del Tala	108	$ 11.484.801,16	77	$ 5.341.812,87	185	$ 16.826.614,03
Munic. de Crespo	93	$ 10.802.264,31	65	$ 5.001.825,93	158	$ 15.804.090,24
Munic. de Caseros	13	$ 1.331.746,28	2	$ 85.289,96	15	$ 1.417.036,24
Munic. de San Benito	17	$ 1.382.204,46	7	$ 239.301,68	24	$ 1.621.506,14
Munic. de Santa Ana	12	$ 788.095,08	7	$ 318.924,77	19	$ 1.107.019,85
Munic. de La Criolla	6	$ 510.151,90	1	$ 76.575,79	7	$ 586.727,69
Munic. de Galarza	25	$ 2.657.039,11	14	$ 709.256,82	39	$ 3.366.295,93
Munic. de Macia	22	$ 1.038.307,96	19	$ 570.431,99	41	$ 1.608.739,95
Munic. de Maria Grande	43	$ 3.692.197,53	38	$ 1.670.173,84	81	$ 5.362.371,37
Munic. de Larroque	21	$ 1.400.181,53	26	$ 969.570,45	47	$ 2.369.751,98
Munic. de Segui	31	$ 3.330.186,40	14	$ 1.077.529,29	45	$ 4.407.715,69
Munic. de Mansilla	24	$ 2.319.176,00	14	$ 536.255,75	38	$ 2.855.431,75
Munic. de Cerrito	26	$ 2.483.338,35	16	$ 914.975,88	42	$ 3.398.314,23

Munic. de Hasenkamp	35	$ 3.604.238,66	28	$ 1.161.107,78	63	$ 4.765.346,44
Munic. de V. Hernandez	25	$ 2.082.214,78	6	$ 387.017,47	31	$ 2.469.232,25
Munic. de V. Dominguez	12	$ 687.620,56	11	$ 310.268,65	23	$ 997.889,21
Munic. de San Jaime	25	$ 1.451.317,17	14	$ 564.534,04	39	$ 2.015.851,21
Munic. de V. Mantero	13	$ 897.097,20	7	$ 230.349,52	20	$ 1.127.446,72
Munic. de V. Clara	17	$ 1.488.581,50	12	$ 757.117,64	29	$ 2.245.699,14
Munic. de Bovril	57	$ 5.653.860,07	36	$ 2.086.684,76	93	$ 7.740.544,83
Munic. de Islas Del Ibicuy	25	$ 1.979.100,92	12	$ 395.810,90	37	$ 2.374.911,82
Munic. de Hernandarias	34	$ 4.176.237,74	19	$ 1.051.892,92	53	$ 5.228.130,66
Munic. de Gral Campos	22	$ 1.650.505,01	13	$ 650.694,87	35	$ 2.301.199,88
Munic. de V. Lib. San Martin	24	$ 2.240.588,76	5	$ 284.741,89	29	$ 2.525.330,65
Munic. de V. Del Rosario	23	$ 2.448.514,28	10	$ 620.410,06	33	$ 3.068.924,34
Munic. de Basavilbaso	0	$ 0,00	1	$ 24.813,86	1	$ 24.813,86
Munic. de V. Paranacito	1	$ 86.384,65	0	$ 0,00	1	$ 86.384,65
Munic. de V. Urquiza	1	$ 86.491,01	0	$ 0,00	1	$ 86.491,01
Munic. de Alcaraz	23	$ 1.966.304,12	14	$ 554.308,81	37	$ 2.520.612,93
Munic. de San Justo	0	$ 0,00	0	$ 0,00	0	$ 0,00
Munic. de Puerto Yeruá	4	$ 256.887,33	1	$ 53.301,94	5	$ 310.189,27
Munic. de Consc. Bernardi	1	$ 24.813,86	1	$ 24.813,86	2	$ 49.627,72
Munic. de Colonia Ayui	7	$ 827.013,56	0	$ 0,00	7	$ 827.013,56
Munic. de Tabosi	1	$ 24.813,86	0	$ 0,00	1	$ 24.813,86
Munic. de Los Charruas	10	$ 789.214,77	4	$ 207.514,92	14	$ 996.729,69
Munic. de Gilbert	1	$ 191.755,65	1	$ 34.180,22	2	$ 225.935,87
Munic. De Ubajay	0	$ 0,00	3	$ 74.441,58	3	$ 74.441,58
Munic. De Piedras Blancas	6	$ 359.852,77	3	$ 101.567,87	9	$ 461.420,64
Munic. de Sauce de Luna	12	$ 604.719,66	0	$ 0,00	12	$ 604.719,66
Munic. de Colonia Avellaneda	1	$ 24.813,86	4	$ 104.561,86	5	$ 129.375,72
Munic. de Pronunciamiento	1	$ 37.080,32	1	$ 24.813,86	2	$ 61.894,18
TOTAL	4.372	$ 408.741.728,96	2.878	$ 150.478.790,71	7.250	$ 559.220.519,67

Haber Promedio por Período Anual comprendidos entre Diciembre de 2003 y Agosto de 2022

2) Haber Promedio por Período Anual comprendidos entre Diciembre de 2003 y Agosto de 2022

Cuadro Nº 2: Valor del Haber Promedio por Período Anual y Variación del mismo entre períodos, comprendidos entre Diciembre de 2003 y Agosto de 2022 – Todos los Escalafones

Periodo	Haber Promedio	Variación	
		Absoluta	Relativa
Diciembre de 2004	$ 824,12	*dato inexistente*	*dato inexistente*
Diciembre de 2005	$ 1.035,01	$ 210,89	25,59%
Diciembre de 2006	$ 1.328,93	$ 293,92	28,40%
Diciembre de 2007	$ 1.788,28	$ 459,35	34,57%
Diciembre de 2008	$ 2.473,36	$ 685,08	38,31%
Diciembre de 2009	$ 2.627,49	$ 154,13	6,23%
Diciembre de 2010	$ 3.443,88	$ 816,39	31,07%
Diciembre de 2011	$ 4.429,69	$ 985,81	28,62%
Diciembre de 2012	$ 5.668,75	$ 1.239,06	27,97%
Diciembre de 2013	$ 7.422,56	$ 1.753,81	30,94%
Diciembre de 2014	$ 10.186,88	$ 2.764,32	37,24%
Diciembre de 2015	$ 13.923,78	$ 3.736,90	36,68%
Diciembre de 2016	$ 19.273,70	$ 5.349,92	38,42%
Diciembre de 2017	$ 22.411,61	$ 3.137,91	16,28%
Diciembre de 2018	$ 30.932,03	$ 8.520,42	38,02%
Diciembre de 2019	$ 49.721,17	$ 18.789,14	60,74%
Diciembre de 2020	$ 59.396,98	$ 9.675,81	19,46%
Diciembre de 2021	$ 97.053,91	$ 37.656,93	63,40%
Agosto de 2022	$ 153.996,77	$ 56.942,86	58,67%
Variación Total Diciembre de 2003 / Agosto de 2022		**$ 153.172,65**	**18586,21%**

Nota: la variación relativa permite ver en qué proporción, el valor del haber promedio, aumentó o disminuyó en un periodo determinado con relación al período anterior

Gráfico Nº 2: Valor del Haber Promedio por Período Anual comprendidos entre Diciembre de 2003 y Agosto de 2022

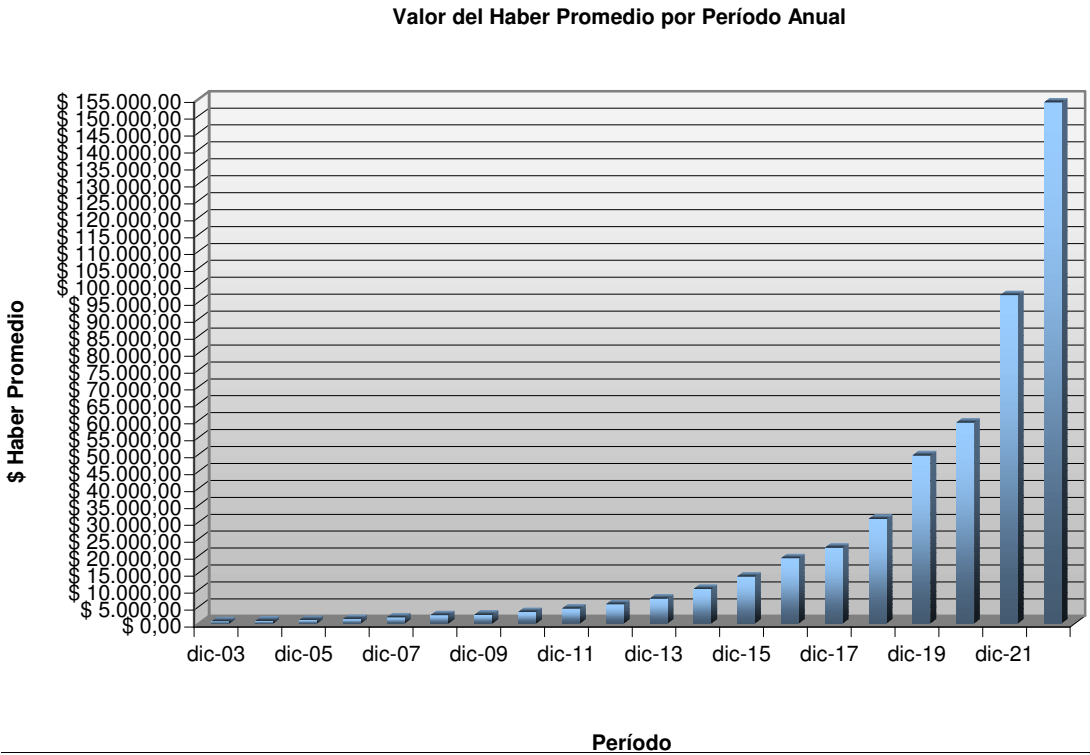

Total de Beneficiarios por Rango de Edad y por Sexo - Agosto de 2022

3) Total de Beneficiarios por Rango de Edad y por Sexo - Agosto de 2022

Cuadro Nº 3.1.a: Total de Beneficiarios por Rango de Edad y por Sexo, Agosto de 2022

Rangos de Edad	Varones		Mujeres		Total de Beneficiarios	
Entre 101 y 110	4	0,02%	25	0,06%	29	0,05%
Entre 91 y 100	4	0,02%	35	0,09%	39	0,07%
Entre 81 y 90	216	1,06%	1.003	2,56%	1.219	2,04%
Entre 71 y 80	1.784	8,73%	4.807	12,27%	6.591	11,05%
Entre 61 y 70	5.955	29,14%	11.344	28,95%	17.299	29,01%
Entre 51 y 60	7.637	37,37%	12.481	31,85%	20.118	33,74%
Entre 41 y 50	3.934	19,25%	8.291	21,16%	12.225	20,50%
Entre 31 y 40	453	2,22%	686	1,75%	1.139	1,91%
Entre 21 y 30	81	0,40%	123	0,31%	204	0,34%
Menor o Igual a 20	369	1,81%	393	1,00%	762	1,28%
TOTALES	**20.437**	**100,00%**	**39.188**	**100,00%**	**59.625**	**100,00%**

Cuadro Nº 3.1.b: Total de Beneficiarios por Rango de Edad y Sexo separados por Tipo de Beneficio, Agosto de 2022

Tipo de Beneficio	Rangos de Edad	Varones		Mujeres		Total de Beneficiarios	
JUBILACIONES	**Entre 101 y 110**	1	0,00%	1	0,00%	2	0,00%
	Entre 91 y 100	0	0,00%	7	0,01%	7	0,01%
	Entre 81 y 90	171	0,29%	434	0,74%	605	1,03%
	Entre 71 y 80	1.419	2,40%	2.922	4,95%	4.341	7,36%
	Entre 61 y 70	5.234	8,87%	8.223	13,94%	13.457	22,81%
	Entre 51 y 60	6.931	11,75%	10.008	16,96%	16.939	28,71%
	Entre 41 y 50	3.436	5,82%	7.150	12,12%	10.586	17,94%
	Entre 31 y 40	267	0,45%	242	0,41%	509	0,86%
	Entre 21 y 30	0	0,00%	0	0,00%	0	0,00%
	Menor o Igual a 20	0	0,00%	0	0,00%	0	0,00%
	TOTALES	**17.459**	**29,59%**	**28.987**	**49,13%**	**46.446**	**78,72%**
PENSIONES	**Entre 101 y 110**	3	0,01%	24	0,04%	27	0,05%
	Entre 91 y 100	4	0,01%	28	0,05%	32	0,05%
	Entre 81 y 90	38	0,06%	564	0,96%	602	1,02%
	Entre 71 y 80	340	0,58%	1.873	3,17%	2.213	3,75%
	Entre 61 y 70	615	1,04%	3.088	5,23%	3.703	6,28%
	Entre 51 y 60	494	0,84%	2.427	4,11%	2.921	4,95%
	Entre 41 y 50	355	0,60%	1.112	1,88%	1.467	2,49%
	Entre 31 y 40	186	7,48%	442	0,75%	628	1,06%
	Entre 21 y 30	81	0,14%	123	0,21%	204	0,35%
	Menor o Igual a 20	369	0,63%	393	0,67%	762	1,29%
	TOTALES	**2.485**	**4,21%**	**10.074**	**17,07%**	**12.559**	**21,28%**
TOTALES		**19.944**	**33,80%**	**39.061**	**66,20%**	**59.005**	**100,00%**

Gráfico Nº 3: Total de Beneficiarios por Rango de Edad y Sexo separados por Tipo de Beneficio, Agosto de 2022

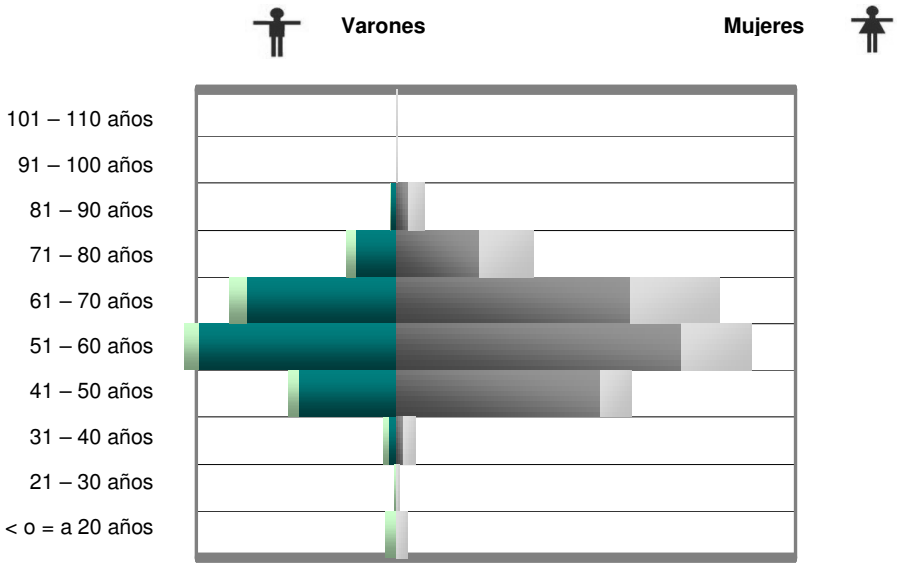

Cuadro Nº 3.2: Promedio de Edad por Sexo y Tipo de Beneficio, Agosto de 2022

Promedio de Edad		Sexo		PROMEDIO
		Varones	Mujeres	
Tipo de Beneficio	Jubilación	58 años y 4 meses	58 años y 5 meses	58 años y 5 meses
	Pensión	51 años y 7 meses	60 años y 2 meses	58 años y 6 meses
PROMEDIO		57 años y 6 meses	59 años y 8 meses	58 años y 5 meses

Crecimiento Vegetativo de la Población Pasiva Beneficiaria - Año 2021 y Agosto de 2022

Anual
Mensual por Beneficio

4) Crecimiento Vegetativo de la Población Pasiva Beneficiaria - Año 2021 Agosto de 2022

4.1) Anual

Cuadro Nº 4.1: Crecimiento Vegetativo Anual de la Población Pasiva Beneficiaria, Año 2021

Período	Población Beneficiaria (a mitad del año)	Alta Beneficiarios (fin del año)	Baja Beneficiarios (fin del año)	Crecimiento Vegetativo	Tasa de Crecimiento Vegetativo
Año 2021	**57.858**	**3.628**	**2.574**	**1.054**	**1,82%** (*1)

(*1) ***Se calcula por cada 1000 beneficiarios ‰, por convención se pasa a %.***

4.2) Mensual por Beneficio

Cuadro Nº 4.2: Crecimiento Vegetativo Mensual de la Población Pasiva Beneficiaria por Beneficio, Agosto de 2022

Beneficio	Alta Beneficiarios	Baja Beneficiarios	Crecimiento Vegetativo
Jubilación Ordinaria Común	142	39	103
Jubilación Ordinaria Especial	95	33	62
Jubilación por Retiro Voluntario	0	0	0
Jubilación por Invalidez	13	26	- 13
Jubilación Ordinaria Anticipada	0	10	- 10
Jubilación por Edad Avanzada	14	6	8
Retiro Voluntario	44	13	31
Retiro Obligatorio	1	0	1
Retiro Obligatorio por Invalidez	1	2	- 1
Pensión derivada Fallecimiento de Activo	20	12	8
Pensión deriv. Jubilación Ordinaria Común	3	9	- 6
Pensión deriv. Jubilación Ordinaria Especial	0	2	- 2
Pensión deriv. Jubilación Retiro Voluntario	0	0	0
Pensión deriv. Jubilación Invalidez	1	5	- 4
Pensión deriv. Jubilación Ordinaria Anticipada	1	0	1
Pensión deriv. Jubilación Edad Avanzada	1	2	- 1
Pensión deriv. Retiro Voluntario	1	5	- 4
Pensión deriv. Retiro Obligatorio	0	0	0
Pensión deriv. Retiro Obligatorio Invalidez	0	1	- 1
Leyes Especiales	3	0	3
Pensión Automática	37	25	12
TOTALES	**377**	**190**	**187**

Gráfico Nº 4: Crecimiento Vegetativo Mensual de la Población Pasiva Beneficiaria por Beneficio. Agosto de 2022

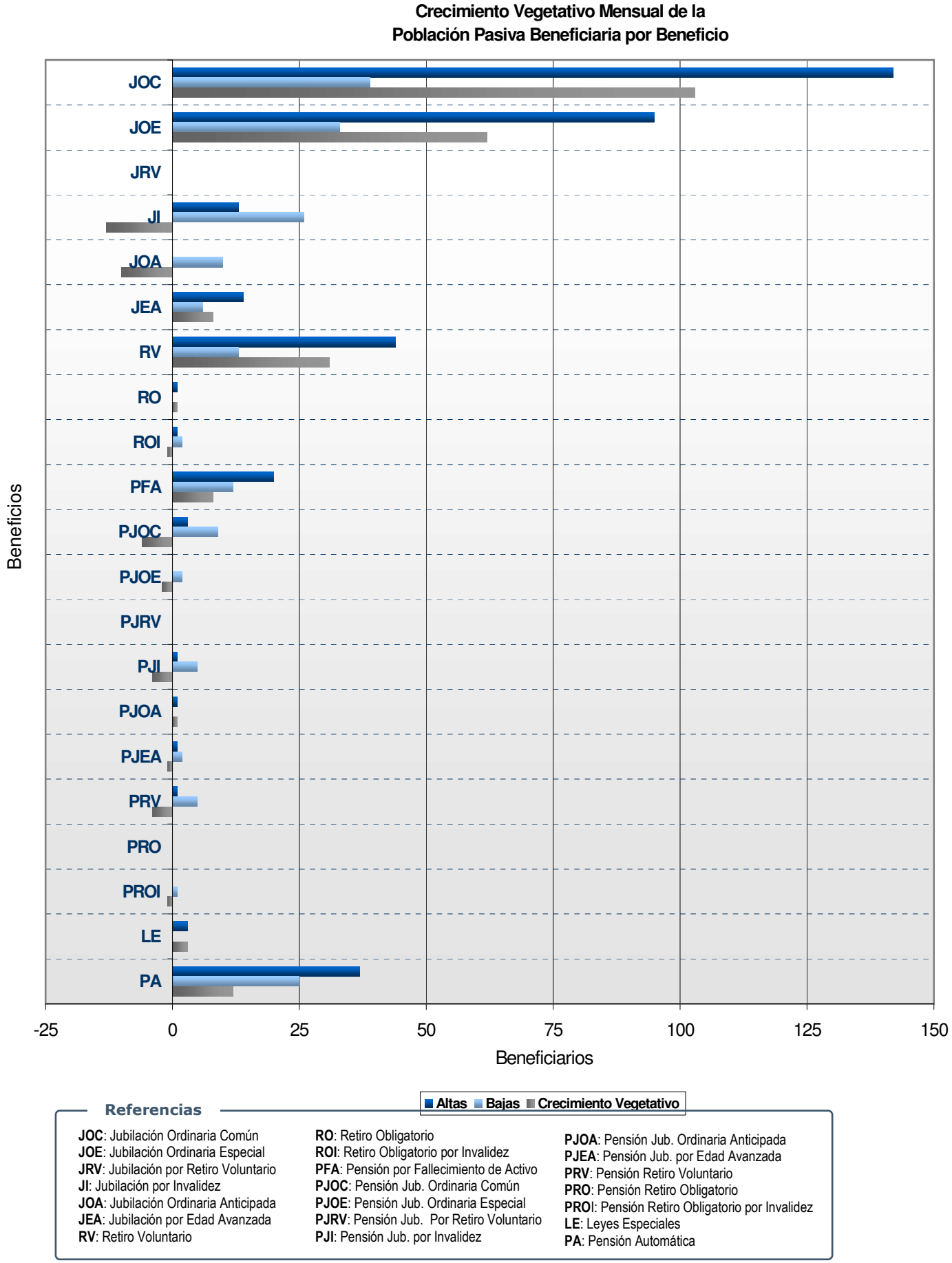

Referencias

JOC: Jubilación Ordinaria Común
JOE: Jubilación Ordinaria Especial
JRV: Jubilación por Retiro Voluntario
JI: Jubilación por Invalidez
JOA: Jubilación Ordinaria Anticipada
JEA: Jubilación por Edad Avanzada
RV: Retiro Voluntario
RO: Retiro Obligatorio
ROI: Retiro Obligatorio por Invalidez
PFA: Pensión por Fallecimiento de Activo
PJOC: Pensión Jub. Ordinaria Común
PJOE: Pensión Jub. Ordinaria Especial
PJRV: Pensión Jub. Por Retiro Voluntario
PJI: Pensión Jub. por Invalidez
PJOA: Pensión Jub. Ordinaria Anticipada
PJEA: Pensión Jub. por Edad Avanzada
PRV: Pensión Retiro Voluntario
PRO: Pensión Retiro Obligatorio
PROI: Pensión Retiro Obligatorio por Invalidez
LE: Leyes Especiales
PA: Pensión Automática

Variación de la Población Pasiva Beneficiaria por Período Anual comprendidos entre Diciembre de 2003 y Agosto de 2022

5) Variación de la Población Pasiva Beneficiaria por Período Anual comprendidos entre Diciembre de 1983 y Agosto de 2022

Cuadro Nº 5: Total y Variación de la Población Pasiva Beneficiaria entre los períodos Diciembre de 1983 y Agosto de 2022

Nota: la variación relativa permite ver en qué proporción, el total de beneficiarios, aumentó o disminuyó en un periodo determinado con relación al período anterior

Periodo	Total de Beneficiarios	Variación	
		Absoluta	Relativa
Diciembre de 1983	15.290	dato inexistente	dato inexistente
Diciembre de 1984	15.837	547	3,58%
Diciembre de 1985	16.399	562	3,55%
Diciembre de 1986	17.023	624	3,81%
Diciembre de 1987	17.610	587	3,45%
Diciembre de 1988	18.873	1.263	7,17%
Diciembre de 1989	19.668	795	4,21%
Diciembre de 1990	20.916	1.248	5,97%
Diciembre de 1991	22.009	1.093	5,23%
Diciembre de 1992	23.696	1.687	7,67%
Diciembre de 1993	24.670	974	4,11%
Diciembre de 1994	25.693	1.023	4,15%
Diciembre de 1995	26.259	566	2,20%
Diciembre de 1996	26.380	121	0,46%
Diciembre de 1997	26.299	- 81	-0,31%
Diciembre de 1998	26.774	475	1,81%
Diciembre de 1999	27.364	590	2,20%
Diciembre de 2000	28.089	725	2,65%
Diciembre de 2001	29.477	1.388	4,94%
Diciembre de 2002	31.037	1.560	5,29%
Diciembre de 2003	32.269	1.232	3,97%
Diciembre de 2004	33.123	854	2,65%
Diciembre de 2005	34.670	1.547	4,67%
Diciembre de 2006	35.950	1.280	3,69%
Diciembre de 2007	36.715	765	2,13%
Diciembre de 2008	37.822	1.107	3,02%
Diciembre de 2009	39.137	1.315	3,48%
Diciembre de 2010	41.104	1.967	5,03%
Diciembre de 2011	42.569	1.465	3,56%
Diciembre de 2012	43.643	1.074	2,52%
Diciembre de 2013	44.847	1.204	2,76%
Diciembre de 2014	46.217	1.370	3,05%
Diciembre de 2015	48.150	1.933	4,18%
Diciembre de 2016	49.128	978	2,03%
Diciembre de 2017	50.927	1.799	3,66%
Diciembre de 2018	52.745	1.818	3,57%
Diciembre de 2019	56.211	3.466	6,57%
Diciembre de 2020	57.139	928	1,65%
Diciembre de 2021	58.467	1.328	2,32%
Agosto de 2022	59.625	1.158	1,98%
Variación Total Diciembre de 1983 / Agosto de 2022		**44.335**	**289,96%**

Gráfico Nº 5.1: Evolución del Total de Beneficiarios entre los períodos Diciembre de 1983 y Agosto de 2022

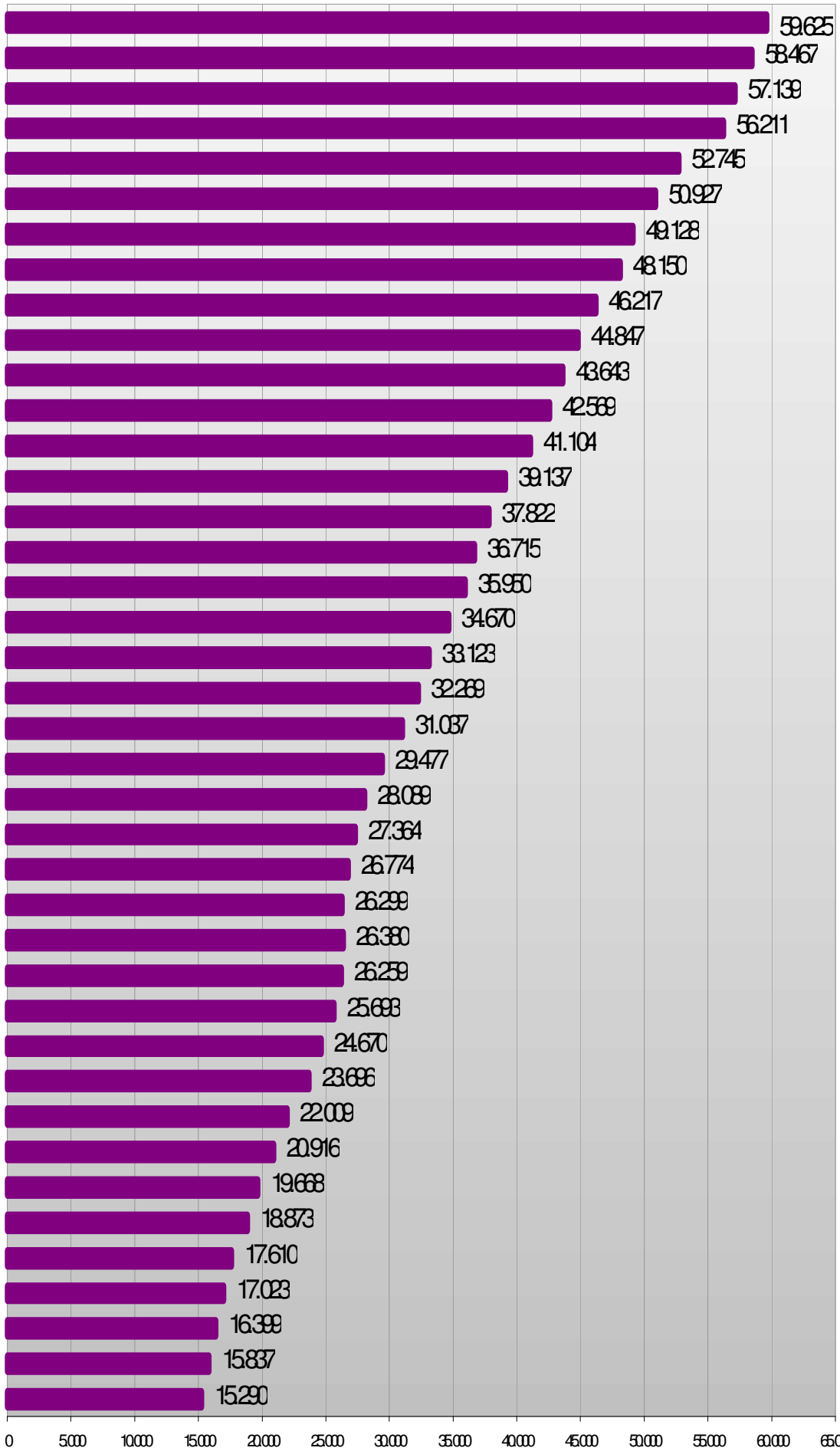

Gráfico Nº 5.2: Variación Relativa de la Población Pasiva Beneficiaria entre los períodos Diciembre de 1983 y Agosto de 2022

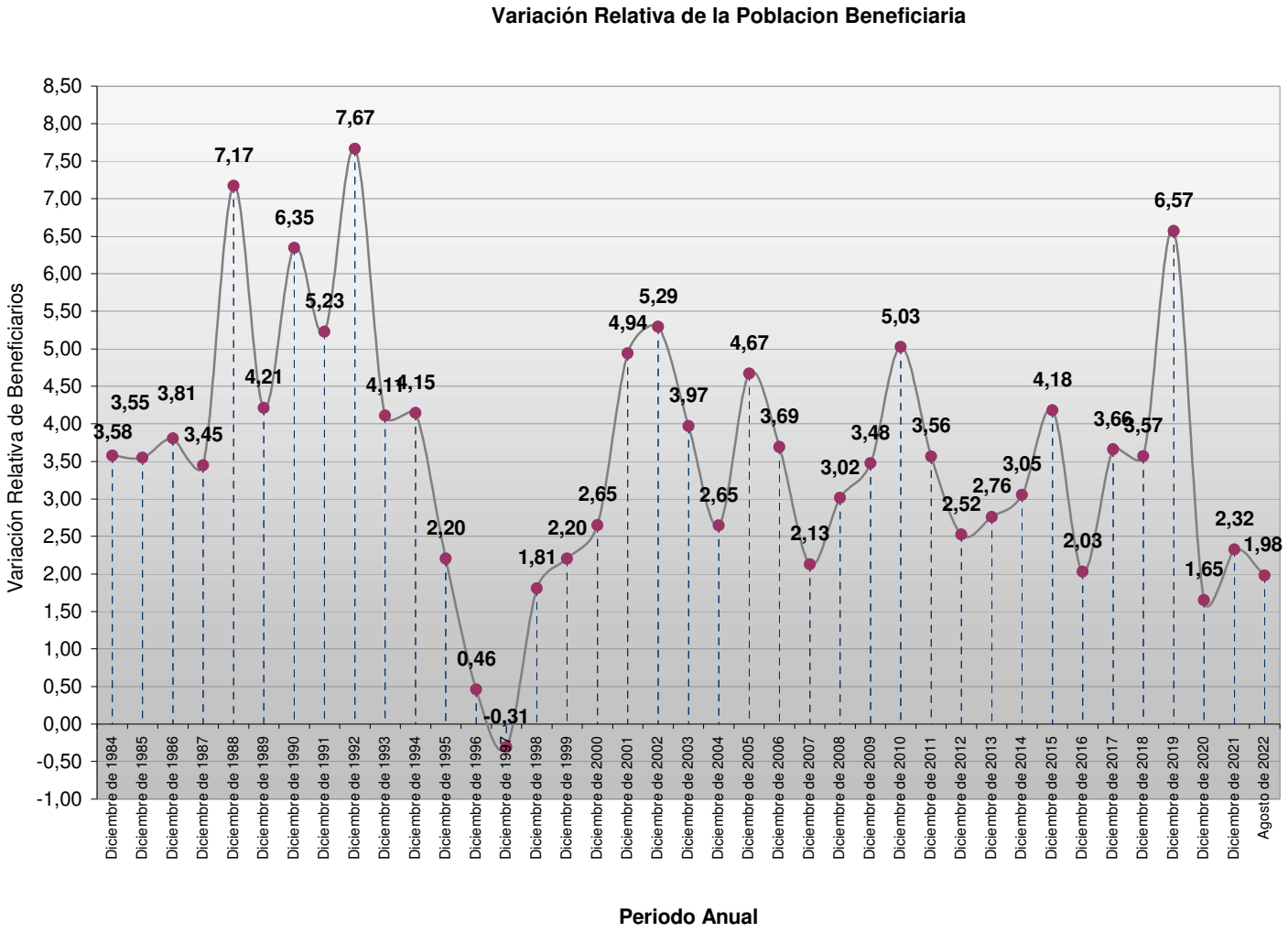

Próxima Publicación

Septiembre de 2022

entreríos
GOBIERNO

CAJA DE JUBILACIONES Y PENSIONES
GOBIERNO DE ENTRE RÍOS